

# Häberli FrüchteProfi®

**Exklusive Neuheiten**  
Innovativ,  
weltweit ausgewählt

**Die besten Sorten**  
Für Hausgarten,  
Balkon und Terrasse

**Kulturanleitungen**  
Mit Fachtipps für  
eine ertragreiche Ernte



## OBST- UND BEERENPFLANZEN

Edition Österreich  
in EURO inkl. MWST  
Unverbindlich empfohlene Verkaufspreise des Herstellers

# 2021

[www.haerberli-beeren.ch](http://www.haerberli-beeren.ch)

## Editorial



Liebe Obst- und Beerenfreunde

Das vergangene Jahr war in vielerlei Hinsicht ein Aussergewöhnliches und wird uns allen bestimmt noch lange in Erinnerung bleiben. Scheinbar selbstverständliche Freiheiten wurden plötzlich begrenzt und viele mussten ihren Alltag ungewollt neu organisieren. Vorübergehende Einschränkungen haben dazu geführt, dass der Bewegungsradius allgemein kleiner geworden ist und ein Grossteil der Bevölkerung wesentlich mehr Zeit zu Hause verbrachte als sonst üblich.

Der eigene Balkon, die Terrasse oder der Garten erhielten als sichere Rückzugs- und Erholungsorte dadurch eine zusätzliche Bedeutung. Versierte Gartenliebhaber wie auch weniger ambitionierte ‚Gartennutzer‘ haben deshalb viel Energie und Liebe in den Auf- und Ausbau ihrer Oasen investiert. So haben 2020 viele zusätzliche Obst- und Beerenpflanzen ihren Weg in neue Hausgärten gefunden, deren Früchte ihre Besitzer noch weit über das historische Jahr hinaus nachhaltig erfreuen werden.

Apropos Nachhaltigkeit; Häberli hat auf 2021 den überwiegenden Teil seiner Eigenproduktion auf torffreie Erde umgestellt.

Ihr HÄBERLI®-Team

Urs Rutishauser  
Geschäftsführer



**Häberli®** Ein Unternehmen der RUTISHAUSER Gruppe.

**RUTISHAUSER**  
Die Blumenfamilie

### Erklärung Piktogramme



Sorteninhaber HÄBERLI®



aussergewöhnlich robuste Sorte



für Höhenlagen (ab 600 – 800 m) und raues Klima geeignet



geeignet für Topfkultur



attraktiv für Bienen



Superfruits



Suisse Garantie

(S) = geschützte Sorte. Nur zur Fruchtproduktion, Vermehrung nur mit Bewilligung des Sorteninhabers.

® = eingetragenes Warenzeichen.

# Inhaltsverzeichnis

Sortenangebot	Seite	Kulturanleitungen	Seite
Neuheiten	4 – 5	Mustergarten, Anbauplanung	95
BEERENZWERGE®	6 – 7	ARCADIA® Mini	96
ARCADIA® und CRONY®	8 – 11	BEERENZWERGE®	96
Säulenobst	12 – 14	Brombeeren, Rubus-Hybriden	97
Erdbeeren	15 – 25	Erdbeeren	98
Himbeeren	26 – 33	Exotische Pflanzen	100
Brombeeren	34	Fruchtfeigen	100
Rubus-Hybriden	35	Goji-Beere	101
Rhabarber	36	Heidel- und Preiselbeeren	101
Johannisbeeren	37 – 41	Himbeeren	102
Stachelbeeren	42 – 43	Holunder	104
Jostabeeren	44	Indianerbananen	105
Stämmchen	45	Josta-, Johannis- und Stachelbeeren	106
Heidelbeeren	46 – 49	Kiwi	107
Preiselbeeren	49	Beerenkiwi	108
Kiwi	50	Mediterrane Pflanzen	109
Beerenkiwi	51 – 52	Obstbäume, CRONY®	109
Reben	53 – 57	Reben	110
Superfruits	58	Rhabarber	112
Wildobst & Spezialitäten	59 – 73	Sanddorn	112
Südliches & Exotisches	74 – 77	Säulenobst	113
Schalenobst	78 – 79	Sibirische Blaubeere	114
Formobst	79	SOLIDORA®	114
Kernobst-Gesamtsortiment	80 – 81	Süssmandeln und Kaki	115
Steinobst-Gesamtsortiment	82 – 83	Walnüsse und Esskastanien	115
Kernobst	84 – 89	Wildobst	116
Steinobst	90 – 93		
SOLIDORA®	94		



**GLOBALG.A.P.**

Produziert und gearbeitet  
nach GlobalGAP.

**SwissGAP**

Produziert und gearbeitet  
nach SwissGAP.

## HÄBERLI®-Pflanzen sind Markenprodukte

HÄBERLI® ist seit über 50 Jahren der Spezialist für ausgewählte Obst- und Beerenpflanzen.



Achten Sie beim Pflanzenkauf auf dieses Markenzeichen. Es bürgt für:

- **gesunde Pflanzen**, die viel Freude bereiten
- Früchte mit einem **ausgeprägten Aroma**, die frisch oder verarbeitet ein Genuss sind
- **robuste Sorten**, die sich besonders für den heimischen Garten eignen

Das Ziel der Sortenbeschaffung bei HÄBERLI® sind robuste Sorten mit hohem Ertrag und hocharomatischen Früchten, speziell geeignet für den Hausgarten, Balkon und Terrasse.

Um das HÄBERLI®-Qualitätsversprechen einzuhalten

- ✓ steht stets Ihr Nutzen im Vordergrund
- ✓ werden bei Himbeeren und Brombeeren nur gesundes Ausgangsmaterial aus Mikrovermehrung (virusfrei) eingesetzt
- ✓ betreiben wir eine konsequente Wareneingangs- und Warenausgangskontrolle
- ✓ verfügen wir über beeindruckende HÄBERLI®-Eigenzüchtungen der Spitzenklasse
- ✓ unterhalten wir weltweite Kontakte zu Züchtern und wählen nur die besten Sorten aus
- ✓ sind wir SwissGAP und Suisse Garantie zertifiziert, beachten Sie das Piktogramm im Sortimentstitel



### MERCI SUMMER BREEZE SNOW

Immertragende Erdbeere

siehe Seite 22

Die weissblütige Schwester von SUMMER BREEZE ROSE. **Grosse, strahlend weisse, rosenförmige Doppelblüten** über **kräftig grünem, glänzendem Laub**. Eine Zierde von Mai bis in den Oktober vor allem für Töpfe und Balkonkästen. Ca. 4 Wochen nach der Blüte beginnt die Ernte der mittelgrossen, länglich-runden Beeren. Im Sommer und Herbst können Sie immer wieder naschen. Eine schöne Ergänzung der MERCI Serie immertragender Erdbeersorten mit besonders attraktiven Blüten. Kompakt wachsende Pflanze mit Ausläufern.



**MAIBEERE® DELIGHT vostorg**  
Sibirische Blaubeere

siehe Seite 67

DELIGHT haben wir in unserer grossen Sortenprüfung von Lonicera kamschatcica entdeckt. Sie erfüllt alle Kriterien für unsere Marke MAIBEERE®: frühe Reife ab Mitte/Ende Mai, vollreif süss-aromatische Beeren. Grosse, spindelförmig lange Beeren mit dunklem Fruchtfleisch. Selbst die russischen Züchter waren begeistert, sodass sie vostorg «Delight» (Wonne, Entzückung) nannten. Gegenseitige Befruchtung mit MAITOP und AMUR®. Pflanzung in normalen Gartenboden wie alle MAIBEEREN® Sorten. Robuste, widerstandsfähige Pflanze.



**ROBUSTAREBE® LAKEMONT**  
Tafeltraube

siehe Seite 54

Kernlose, hellgelb-grünliche Beeren in grossen, langen Trauben. Kernlose Trauben sind vor allem bei Kindern sehr beliebt. LAKEMONT erweitert das ROBUSTAREBEN® Sortiment mit feinfruchtig-süssen, mittelgrossen, runden, dünnchaligen Beeren. Reife ab Mitte September und relativ starker Wuchs. Robustes Laub. Gute Frosthärte des Holzes. Geeignet für Pflanzung im Garten, Spalier an der Pergola und grosse Töpfe (mind. 40 l).

# BeerenZwerge



## Häberli BEERENZWERGE®

Ideal für die kleine Stärkung zwischendurch. Ernten Sie gesunde und vitaminreiche Beeren direkt vor der eigenen Haustüre. Die speziell für diesen Zweck ausgewählten Sorten eignen sich dank ihres kompakten Wuchses, der Robustheit und Ertragsfreudigkeit ideal für kleinere Gärten, Rabatten, Balkone und Terrassen.

- Geeignet für Kleingärten, Balkon und Terrasse
- Kompakte, robuste Pflanzen
- Gesunde Stärkung für zwischendurch
- Ernteerfolg dank ertragsfreudiger Sorten



# BEERENZWERGE® – kompakte, niedrig bleibende Beerenobstsorten



**Bonbonberry**  
YUMMY jdeboer19<sup>(S)</sup>  
Zwergherbsthim-  
beere

im 3 Liter Topf  
20.99 per Stück

Zwergherbsthimbeere, die maximal 1 m hoch wird.

Hellrote, mittelgrosse, schmackhafte Beeren. Reife an den diesjährigen Trieben ab Anfang August. Triebe nur leicht bedornt. Im Winter Triebe bodeneben abschneiden.



**MOJO BERRY**  
matsunaga<sup>(S)</sup>  
Zwergmaulbeere

im 3 Liter Topf  
25.99 per Stück

Kleinbleibender Maulbeerbaum mit mittelgrossen, schwarzen, stark färbenden Beeren mit köstlichem Geschmack. Kompakter, strauchartiger Wuchs. Ernte von Juni bis in den Herbst. Selbstfruchtbar. Sorte aus Japan. Winterhart.

Selbstfruchtbar. Sorte aus Japan. Winterhart.



**NORTHCOUNTRY**  
Zwergheidelbeere

(V. corymbosum x niedrig wachsende wilde V.-Selektion) im 3 Liter Topf  
18.99 per Stück

Grosse Beeren mit Waldheidelbeergeschmack! Dunkelgrünes Laub im

Frühling, leuchtend rotes Herbstlaub: perfekte Vereinigung von Zierde und Fruchtnutzen. Ideal als Vorpflanzung vor die hohen Sorten im Heidelbeerbeet! Pflanze wird 50–70 cm hoch und bis 100 cm im Durchmesser. Sehr winterhart.



**BLUE SAPPHIRE®**  
Zwergheidelbeere

im 3 Liter Topf  
18.99 per Stück

Eine Zwergheidelbeere mit sehr kompaktem Wuchs bis 70/80 cm in Höhe und Breite.

Mittelgrosse, wohlschmeckende Beeren. Eine ideale Kombination mit NORTHCOUNTRY zur gegenseitigen Befruchtung.



**TIMMY**  
Topferdbeere

im 3 Liter Topf  
15.99 per Stück

Ideal als Geschenk oder Mitbringsel für ErdbeerliebhaberInnen mit Balkon, Terrasse oder auch

auf dem äusseren Fensterbrett. Immertragende Sorte im dekorativen 3l-Topf, die vom Frühjahr bis in den Herbst blüht und fruchtet, auch an den Ausläufern. Trägt mittelgrosse, aromatische Erdbeeren, die Sie zum Naschen verführen.



**RUBY BEAUTY® nr7<sup>(S)</sup>**  
Zwerghimbeere

im 3 Liter Topf  
18.99 per Stück

Eine Sommerhimbeere, die maximal einen Meter hoch wächst. Aromatische, mittelgrosse, hellrote

Beeren. Stachellose Triebe. Ernten Sie mehrere Jahre feine Früchte von dieser kompakten und robusten Pflanze, die eine grosse Menge Junggruten bildet. Auch für Hochbeet und Garten geeignet.



«Arkadien» bedeutet noch heute in der Literatur ein

Ort mit glücklichem, idyllischem Landleben. Mit dem **ARCADIA® Mini** Sortiment können Sie sich diesen Traum vom irdischen Paradies erfüllen, denn die Obstbäume eignen sich für:

- Kleine und grosse Terrassen und Balkone
- Stadt und Land
- Parterre oder auf dem Dach
- Innenhof

ARCADIA®-Mini Sortiment	Geschmack	Fruchtgrösse	Fruchtfarbe	Reife ab	Befruchter	Preis
Mini-Apfel GOLDIE cactus	süss-säuerlich	gross	gelbgrün bis gelb	M. Sept.	MERLIN, MINI-COX	46.99
Mini-Apfel MERLIN pidi	fein süss-säuerl.	mittelgross	rot	E. Aug.	GOLDIE, MINI-COX	46.99
Mini-Apfel MINI-COX® NEU	hocharomatisch	mittelgross	rot	Sept.	GOLDIE, MERLIN	46.99
Mini-Aprikose GARDEN APRIGOLD	aromatisch-süss	mittelgross	orange-gelb	Juli	selbstfruchtbar	46.99
Mini-Birne GARDEN PEARL	aromatisch-süss	gross	grün	E. Sept.	selbstfruchtbar	46.99
Mini-Nektarine RUBIS	aromatisch-süss	mittelgross	dunkelrot, gelbfleischig	Juli	selbstfruchtbar	46.99
Mini-Pfirsich BONANZA	süss	mittelgross	gelbrot	E. Aug.	selbstfruchtbar	46.99
Mini-Pfirsich DIAMOND zaievi	aromatisch-süss	mittelgross	rotgelb, weissfleischig	Juli	selbstfruchtbar	46.99
Mini-Süskirsche GARDEN BING	aromatisch-süss	gross	dunkelrot	M. Juni	selbstfruchtbar	46.99
Mini-Süskirsche STELLA COMPACT*	aromatisch-süss	gross	dunkelrot	M. Juni	selbstfruchtbar	36.99
Mini-Zwetschge HANNA*	fein süss-säuerl.	mittelgross	dunkelrot	Sept.	selbstfruchtbar	36.99

\* bleiben nur im Topf klein






## ARCADIA® Mini – Obstgarten auf Balkon und Terrasse

Bei den ARCADIA® Mini Obstbäumen ist der äusserst schwache Wuchs zum grossen Teil genetisch bedingt. Trotzdem tragen sie zahlreiche Früchte in gewohnter Grösse. Aufgrund ihrer wunderschönen Blüten haben sie auch einen hohen Zierwert.

new



### MINI-COX® coxdwarf<sup>®</sup> Mini-Apfel

im 7,5 Liter Topf  
46.99 per Stück

Hoch aromatische, mittelgrosse, leuchtend rote, knackige Äpfel, genussreif ab September. Maximale Höhe des Baumes 1,5–1,8 m. Hohe Ertragsleistung. Gering anfällig für Echten Mehltau und Schorf. Gezüchtet in Pirna bei Dresden von Dr. Barbara Dathe.



### GOLDIE cactus Mini-Apfel

im 7,5 Liter Topf  
46.99 per Stück

Wunderbar saftig, mit harmonischem Aroma und mittelfestem Fruchtfleisch. Der grün-gelbe Apfel kann sich mit seiner beachtlichen Grösse sehen lassen. Schorffresistent.



### GARDEN PEARL Mini-Birne

im 7,5 Liter Topf  
46.99 per Stück

Diese wohlschmeckende, grüne Herbstbirne ist herrlich süss. Das Fruchtfleisch «schmilzt» wahrlich im Mund und ist ein Leckerbissen für alle Verehrer von aromatischen Birnen.



### GARDEN BING Mini-Süsskirsche

im 7,5 Liter Topf  
46.99 per Stück

Die grossen, knackigen Kirschen schmecken süss und aromatisch. Sie strahlen ab Mitte Juni leuchtend rot und haben eine mittlere Platzfestigkeit.



### BONANZA Mini-Pfirsich

im 10 Liter Topf  
46.99 per Stück

Die gelbroten, süss-saftigen Früchte mit gelbgrünem Fruchtfleisch sind ein Genuss. Die attraktiven Blüten von BONANZA sind eine Augenweide und duften wunderbar.



### DIAMOND zaipevi Mini-Pfirsich

im 7,5 Liter Topf  
46.99 per Stück

Ein Juwel unter den Pfirsichen. Trägt mittelgrosse, weissschleimige Früchte feinsten Qualität und mit ausgeprägtem Pfirsicharoma. Im Frühjahr ziert sie mit sehr dekorativen Blüten in dunkelrosa.

**CRONY®**

 Mein kleiner  
 Apfelbaum

CRONY® Mein kleiner Apfelbaum: Durch die besondere Vorkultur finden die neuen, attraktiven CRONY®-Bäume auch im kleinsten Garten Platz, denn sie benötigen nur wenig Standraum. Bereits im ersten Jahr überzeugen sie mit einem reichen Fruchtesegen.

Speziell entwickelt für Kleingarten, Balkon und Terrasse, denn CRONY®-Bäume

- tragen sofort Früchte
- bleiben klein
- sind bereits 4–5 Jahre alt
- sind einfach zu kultivieren

Gertrud Schoop



### GUT ZU WISSEN

Bei den erhältlichen Sorten handelt es sich um bewährte und beliebte Apfelsorten, die bereits heute auf dem Markt bekannt sind. Veredelt auf Unterlage M27.



### CRONY® DISCOVERY

im 7,5 Liter Topf 62.99 per Stück

Ein aromatisch, süß-säuerlicher und knackiger Frühapfel. Ihre Kinder werden ihn lieben! Mitteltrosse Früchte mit festem, feinem Fruchtfleisch. Robuster Baum, wenig schorfanfällig. Reife ab Anfang/Mitte August.



CRONY® GALIWA® ch101<sup>(S)</sup>

im 7,5 Liter Topf 62.99 per Stück

Der CRONY® mit dem neuen Geschmackserlebnis: in GALIWA® begegnen sich Apfel, Banane und Mango! Ein ausgesprochen fruchtig-süßer, knackig-fester Apfel. Einfach ein kleiner CRONY® mit Grösse! Schorffest. Reife ab Mitte September.



CRONY® RED WINDSOR

im 7,5 Liter Topf 62.99 per Stück

Der CRONY® mit dem beliebten Geschmack von Cox Orangen Renette. Und zudem selbstfruchtbar! Mittलगrosser Apfel, saftig, süß-säuerlich, aromatisch, mittelfestes, gelbes Fruchtfleisch. Wenig anfällig auf Schorf und Mehltau.



CRONY® TOPAZ<sup>(S)</sup>

im 7,5 Liter Topf 62.99 per Stück

Ein kleiner Apfelbaum mit festen, saftigen Früchten und intensiv würzigem Aroma. Sehr beliebte Sorte! Mit sehr hohem Vitamin-C-Gehalt. Schorffest. CRONY® TOPAZ<sup>(S)</sup> bleibt niedriger und kompakter als der «grosse» Bruder (Seite 88). Reife ab Mitte Oktober.



CRONY® DUO GALIWA<sup>(S)</sup> × TOPAZ<sup>(S)</sup>

im 7,5 Liter Topf 72.99 per Stück

Für alle Geschmäcker etwas – kombiniert säuerliche und süssliche Apfel auf einem klein bleibenden Baum. Zwei robuste Sorten zur gegenseitigen Befruchtung.

Alois Loser



## GUT ZU WISSEN

Vorteile von Säulenobstbäumen:

- platzsparend durch schmalen und hohen Wuchs
- geringer Schnittaufwand
- hoher Ertrag auf wenig Raum
- attraktiv von der Blüte bis zur Ernte
- grosse Vielfalt an Obstarten auch für kleine Gärten



## Säulenobst für Balkon, Terrasse und Kleingarten



### RONDO<sup>S</sup> Säulenapfel

im 7,5 Liter Topf 39.99 per Stück

Hervorragender Herbstapfel (Pflücke ab Mitte September) mit natürlichem säulenförmigem Wuchs. Knackig-saftiges Fruchtfleisch mit sehr gutem, säuerlich-süßem Geschmack. Schorffresistent, wenig mehltuanfällig. Empfohlen von der LWG Veitshöchheim.



### JUCUNDA

im 5 Liter Topf 39.99 per Stück

Mittelgrosse, rote Äpfel, knackig, saftig, würzig, süss-säuerlich mit sehr gutem Geschmack. Sehr schöner Säulenbaum mit mittelstarkem Wuchs. Regelmässiger Ertrag. Schorffresistent, kaum Mehltau. Gezüchtet an der LWVO Weinsberg, Deutschland. Ernte Mitte Oktober.



### RHAPSODIE<sup>S</sup> Säulenapfel

im 7,5 Liter Topf 39.99 per Stück

Harmonisch süss-säuerlicher, aromatischer Herbstapfel (pflückreif ab Mitte/Ende September).

Sehr saftiges, mittelfestes Fruchtfleisch. Schorffresistent, wenig anfällig für Mehltau. Langsamer Wuchs. Empfohlen von der LWG Veitshöchheim.



### SONATE Säulenapfel

im 7,5 Liter Topf 39.99 per Stück

Mittelgrosse, rot marmorierte Äpfel mit eher säuerlichem Geschmack. Stark wachsender, schlanker Baum. Schorffresistent, kaum Mehltau.

Sehr gesundes und vitales Laub. Starker Fruchtansatz, frühes Ausdünnen nötig. Ernte Anfang/Mitte September.



### DECORA Säulenbirne

im 5 Liter Topf 36.99 per Stück

Schlank und kompakt wachsender Baum, der besonders aufrecht wächst und kurze Seitentriebe ausbildet. Mittelgrosse, grün-rote Früchte mit

schmelzendem Fruchtfleisch und süßem Geschmack. Reife ab Ende September.



### OBELISK Säulenbirne

im 5 Liter Topf 36.99 per Stück

Natürlich säulenförmig-pyramidaler Wuchs. Die grossen, rundlich-eiförmigen, grüngelben Früchte werden Anfang/Mitte Oktober erntereif. Weisses, saftiges Fruchtfleisch mit feinem, süßem Aroma.



### JACHIM Säulensauerkirsche

im 5 Liter Topf  
36.99 per Stück

Erste echte Säulensauerkirsche. Fruchtet am ein- und mehrjährigen Holz der Kurztriebe und reift

ca. Mitte Juli. Reiche Blüte, **dunkelrote, wohlschmeckende süss-säuerliche Früchte**. Sehr gute Blattgesundheit. **Selbstfruchtbar**. Gezüchtet in Dresden-Pillnitz.



### SYLVIA Säulensüsskirsche

im 5 Liter Topf  
36.99 per Stück

Kompakte, schlankwachsende, Ende Juni reifende Süsskirsche.

Grosse, dunkelbraunrote Früchte mit **gutem Geschmack**, relativ platzfest. Seitentriebe regelmässig einkürzen.



### FANTASIA Säulennectarine

im 5 Liter Topf  
36.99 per Stück

Schmal wachsender Nektarinenbaum, der mit wenig Schnittaufwand schmal gehalten werden

kann. Die Früchte sind gelbfleischig, gut steinlösend und bei Vollreife sehr süss.



### LIANE Säulenzwetschge

im 5 Liter Topf  
36.99 per Stück

Platzsparend und wenig schnittaufwändig! Frucht violett-blau, oval, gelbgrünes Fleisch, fest und

süss-saftig, **guter Geschmack**. Reife ab Ende August/Anfang September. **Selbstfruchtbar**.



### SOMO Säulenaprikose

im 5 Liter Topf  
36.99 per Stück

Ab Ende Juli orangerote, **süsse Früchte**. Kann mit unkompliziertem Schnitt schmal gehalten werden.



### GRAZIA Säulenpfirsich

im 5 Liter Topf  
36.99 per Stück

Ab August, **gelbfleischige, süsse Früchte**.

Gut steinlösend, mit einfachem Schnitt schmal zu halten.



### SAFIRA Säulenpfaulme

(Prunus cerasifera) Kirschpflaumen-Hybride  
im 5 Liter Topf 36.99 per Stück

Grosse dunkelrote Früchte mit gelb-dunkelrot marmoriertem Fruchtfleisch; **süßes, pfirsichähnliches, leckeres Aroma**. **Selbstfruchtbar**. Mehrtriebiger, steiler Wuchs. Reife ab Mitte/Ende August. Robust und absolut winterhart.



Übersicht Reifezeiten			
Einmaltragende Erdbeersorten	Mai	Juni	Juli
AVALON CLASSIC®		██████████	
DR. BAUER'S® FLORIKA		██████████	
ELVIRA	██████████		
FRAROMA <sup>(S)</sup>	██████████		
GARIGUETTE	██████████		
NERINA <sup>(S)</sup>			██████████
PETRINO® frugodi <sup>(S)</sup>		██████████	
RENAISSANCE		██████████	
SAINT PIERRE <sup>(S)</sup>			██████████
SIMIDA® hobottreca <sup>(S)</sup>			██████████
SNOW WHITE® hansawhit <sup>(S)</sup>		██████████	
THUCHAMPION® hobthurmardu <sup>(S)</sup>		██████████	
THUCHIEF® hobthurmarsei <sup>(S)</sup>		██████████	
THULANA <sup>(S)</sup>	██████████		
THURIGA		██████████	
THUTOP® hobthurmarte <sup>(S)</sup>		██████████	
AVALON DELIZIA	██████████		
Immertragende Erdbeersorten	Juni bis Mitte Oktober		
ALEXANDRIA Monatserdbeere		██████████	
DELIZZ		██████████	
DIAMANTE <sup>(S)</sup>		██████████	
HÄNGEERDBEERE		██████████	
KLETTERERDBEERE		██████████	
LORAN		██████████	
MAGNUM CASCADE		██████████	
MARA DES BOIS <sup>(S)</sup>		██████████	
MERLAN		██████████	
RUBY ANN		██████████	
SISKEEP® rina		██████████	
SUMMER BREEZE ROSE		██████████	
SUMMER BREEZE SNOW		██████████	
TIMMY		██████████	

## AROMAline

*Aussergewöhnlich köstlich.*

AROMAline sind besonders aromatische Erdbeersorten, die hauptsächlich aus HÄBERLI®-Züchtungen stammen und bei mehrfach durchgeführten Verkostungen als Testsieger hervorgingen.

Das Ziel der Sortenbeschaffung bei HÄBERLI® sind robuste Sorten mit hohem Ertrag und hocharomatischen Früchten, speziell geeignet für den Hausgarten.

### GUT ZU WISSEN

Die **beste Pflanzzeit für Erdbeeren** liegt **Mitte Juli bis Ende August**. Bereits im folgenden Jahr erhalten Sie eine Vollernte. Bei Frühjahrs-pflanzung erhalten Sie im Pflanzjahr eine kleine Ernte, die erste Vollernte im zweiten Stand-jahr. Für die Frühjahrs-pflanzung eignen sich die immertragenden Erdbeersorten und die Monatserdbeeren bestens. Sie bringen Ihnen bereits im Laufe des Sommers einen reichen Früchtesegen.

Gertrud Schoop



**DAS AROMAWUNDER****AROMAline**  
Aussergewöhnlich köstlich.Reifezeit **Mai Juni Juli****RENAISSANCE<sup>(S)</sup>**

mit Topfballen 11.50 per 6er Schale

Hocharomatische, herzförmige Erdbeeren – ein Genuss für Auge und Gaumen. Attraktive, glänzende, mittelrote, mittelgrosse Beeren, relativ fest, mit **reichem Aromaprofil**. Mittlere Reifezeit im Juni. Kräftiger Wuchs, **gesunde Pflanze** in Wurzeln und Laub. Zum Frischessen und Verarbeiten.

**DIE SÜSSE****AROMAline**  
Aussergewöhnlich köstlich.Reifezeit **Mai Juni Juli****FRAROMA<sup>(S)</sup>**

mit Topfballen 8.29 per 6er Schale

Früh. Aroma-Erdbeere aus Dresden-Pillnitz. **Resistent gegen Wurzelpilze (Verticillium)**, robustes Blattwerk und **sehr guter Geschmack** der mittelgrossen, saftig-süssen Früchte. Ideale Hausgartensorte, die von Senga<sup>®</sup> Sengana abstammt.

**PERFEKT FÜRS MÜESLI****AROMAline**  
Aussergewöhnlich köstlich.Reifezeit **Mai Juni Juli****THULANA<sup>(S)</sup>**

mit Topfballen 8.29 per 6er Schale

In 12-jähriger Züchtungsarbeit ist uns eine Sorte gelungen, welche in vielen Eigenschaften dem Bestseller AVALON DELIZIA entspricht. Im Gegensatz zu dieser Sorte hat THULANA<sup>(S)</sup> festere und haltbarere Früchte, **geschmacklich** ist sie genauso **vorzüglich**. Robuste, mittelstark wachsende und ausserordentlich ertragreiche Pflanze. Frucht mittelgross, frühe Reifezeit.

**DIE SCHÖNSTE****AROMAline**  
Aussergewöhnlich köstlich.Reifezeit **Mai Juni Juli****THUTOP<sup>®</sup> hobthurmarte**

mit Topfballen 8.29 per 6er Schale

Aus Häberli<sup>®</sup>-Züchtung. Früchte dunkelrot, glänzend, gross und herzförmig bis zylindrisch. **Süss und aromatisch**. Mittelspät, über fast 4 Wochen reifend. Robust.



WALDBEERE XXL

**AROMAline**  
Aussergewöhnlich köstlich.



Reifezeit Mai Juni Juli

**THUCHIEF® hobthurmarsei<sup>(S)</sup>**

mit Topfballen 8.29 per 6er Schale

Mittlere Reifezeit. Verwöhnt und überrascht unseren Gaumen mit der ungeahnten Fülle des einzigartigen Aromas der Walderdbeeren! Früchte süß, gross bis sehr gross, fest. Durch das kräftige Rot und den Glanz ist die Frucht auch optisch ein Genuss.

SEHR ERTRAGREICH

**AROMAline**  
Aussergewöhnlich köstlich.



Reifezeit Mai Juni Juli

**THUCHAMPION® hobthurmardu<sup>(S)</sup>**

mit Topfballen 8.29 per 6er Schale

Mittlere Reifezeit. Sehr grosse, kegelförmige, hellrote Früchte, feiner aromatischer Geschmack, hohe Erträge. Die festen Früchte sind gut haltbar, die Pflanzen pflegeleicht und gesund. Gut geeignet für Frischkonsum, zum Tiefkühlen und für Marmeladen.

DIE ALLERGRÖSSTE

**AROMAline**  
Aussergewöhnlich köstlich.



Reifezeit Mai Juni Juli

**THURIGA**

mit Topfballen 8.29 per 6er Schale

Mittlere Reifezeit. Erdbeerzüchtung aus dem Hause HÄBERLI® mit überdurchschnittlichem Geschmack. Die Früchte sind gross, sehr fest, schön geformt, mit starkem Glanz. THURIGA ist locker im Aufbau; wenig anfällig auf Wurzel- und Blattkrankheiten.

JULIERDBEERE

**AROMAline**  
Aussergewöhnlich köstlich.



Reifezeit Mai Juni Juli

**SIMIDA® hobottre<sup>(S)</sup>**

mit Topfballen 8.29 per 6er Schale

Spät. Sorte aus eigener Züchtung! Mit SIMIDA® lässt sich die Ernte der Erdbeeren aus dem eigenen Garten um mindestens 8–10 Tage verlängern. Grosse, feste, gut schmeckende Früchte. Robust.



Reifezeit Mai Juni Juli

### GARIGUETTE

mit Topfballen 8.29 per 6er Schale

Die **Delikatesserdbeere**. Eine in Frankreich alt bewährte und wegen ihres **Spitzenaromas** sehr beliebte, **sehr früh reifende** Sorte mit länglichen, hellroten Beeren. Robust in Laub und Wurzeln. Für Frischkonsum, feine Desserts und Konfitüren.



Reifezeit Mai Juni Juli

### AVALON DELIZIA

mit Topfballen 8.29 per 6er Schale

Früh reifende, robuste Sorte mit **walderdbeerähnlichem** Aroma. Früchte dunkelrot, mittelgross bis gross. Schweizer Traditionsorte. Wegen ihres besonderen Aromas und ihrer Unempfindlichkeit ideal für den Hausgarten.



Reifezeit Mai Juni Juli

### ELVIRA

mit Topfballen 8.29 per 6er Schale

Bewährte Frühsorte mit grossen, hellroten, **wohl-schmeckenden** Früchten. Ertragreich. Mittelstarker Wuchs, gut pflückbar. **Robust**. Ideal für den Hausgarten, da sie keine besonderen Bodenansprüche stellt.



Reifezeit Mai Juni Juli

### AVALON CLASSIC®

mit Topfballen 8.29 per 6er Schale

Spät. HÄBERLI®-Selektion der altbekannten Senga® Sengana. Die Früchte sind mittelgross, dunkelrot, mit vollem, ausgeglichenem Aroma. Bevorzugt gut wasser-durchlässigen Gartenboden.



Reifezeit Mai Juni Juli

### PETRINO® frugodi<sup>(S)</sup>

mit Topfballen 8.29 per 6er Schale

Sehr schmackhafte, mittelfrühe Erdbeersorte. Sehr aromatische Beeren mit ausgewogenem Zucker-Säure-Verhältnis. Gross bis sehr gross, mittelrot, mittelfest. Lange Erntedauer. Sehr robust in Laub und Wurzel. Sehr gut zum Frischessen und zur Verarbeitung.



Reifezeit Mai Juni Juli

### SAINT PIERRE<sup>(S)</sup>

mit Topfballen 8.29 per 6er Schale

Äusserst robuste Spätsorte mit leuchtend roten, grossen, festen Aromafrüchten. Gut pflückbar, hoher Ertrag. Widerstandsfähig gegen Blatt- und Wurzelkrankheiten. Mittelstark wachsend. Für alle Standorte geeignet.



Reifezeit Mai Juni Juli

### SNOW WHITE hansawhit Weisse Erdbeere

im 9 cm Topf 4.29 per Stück

SNOW WHITE ist eine ganz besondere Erdbeere: aussen und innen weisslich, die Samen rot oder grün, im Geschmack sehr aromatisch und an Ananas erinnernd. Mittlere Reifezeit der mittelgrossen, schön geformten Beeren. Ertragreich und robust.



Reifezeit Mai Juni Juli

### NERINA<sup>(S)</sup> Schwarze Erdbeere

mit Topfballen 9.29 per 6er Schale

Die schwarze Erdbeere! Bei Vollreife dunkelrot-schwarz und sehr aromatisch. Früchte mittel bis gross. Je dunkler, umso mehr Antioxidantien. Sehr widerstandsfähig gegen Wurzel- und Blattkrankheiten. Spät reifend. Auch sehr gut geeignet zum Tiefkühlen und für Konfitüren.

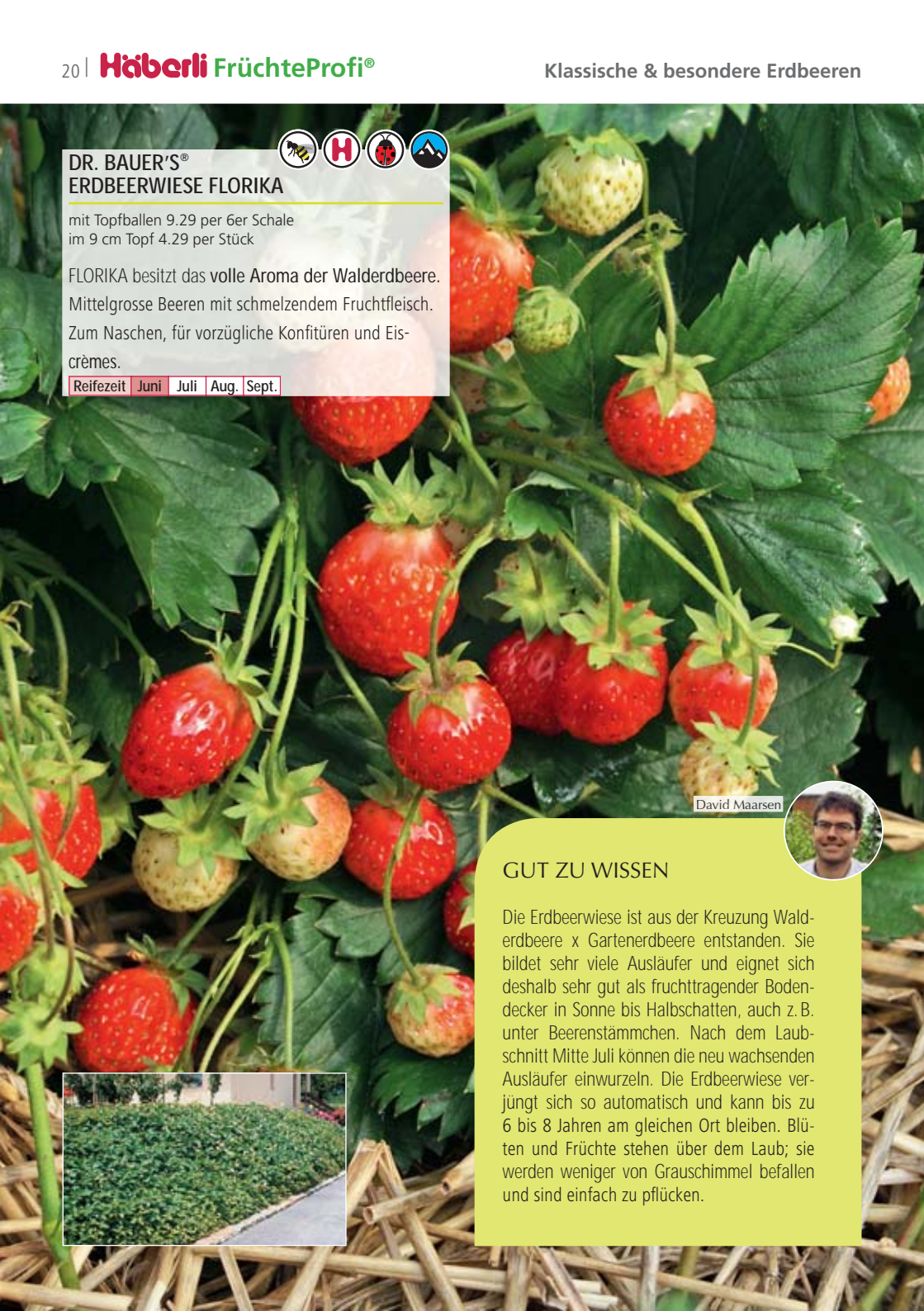


**DR. BAUER'S®**  
**ERDBEERWIESE FLORIKA**

mit Topfballen 9.29 per 6er Schale  
im 9 cm Topf 4.29 per Stück

FLORIKA besitzt das volle Aroma der Walderdbeere.  
Mittelgrosse Beeren mit schmelzendem Fruchtfleisch.  
Zum Naschen, für vorzügliche Konfitüren und Eis-  
crèmes.

Reifezeit	Juni	Juli	Aug.	Sept.
-----------	------	------	------	-------



David Maarsen



### GUT ZU WISSEN

Die Erdbeerwiese ist aus der Kreuzung Walderdbeere x Gartenerdbeere entstanden. Sie bildet sehr viele Ausläufer und eignet sich deshalb sehr gut als fruchttragender Boden-decker in Sonne bis Halbschatten, auch z. B. unter Beerensämlingen. Nach dem Laub-schnitt Mitte Juli können die neu wachsenden Ausläufer einwurzeln. Die Erdbeerwiese ver-jüngt sich so automatisch und kann bis zu 6 bis 8 Jahren am gleichen Ort bleiben. Blü-ten und Früchte stehen über dem Laub; sie werden weniger von Grauschimmel befallen und sind einfach zu pflücken.



## Für eine sommerlange Erdbeerernte

Immertragende Erdbeeren fruchten von Juni bis Oktober praktisch ohne Unterbruch. Immer mehr Gartenfreunde entdecken die Vorteile der immertragenden Erdbeersorten. Bei jedem Gartenbesuch ernten Sie einige Früchte zum Naschen oder fürs Frühstücksmüsli. Ideal für die Frühjahrspflanzung.



Reifezeit Juni bis Okt.

### ALEXANDRIA Monatserdbeere

mit Topfballen 9.29 per 6er Schale im 9 cm Topf  
4.29 per Stück

Walderdbeere mit vorzüglichem Geschmack und bestem Aroma. Kann auch an Rändern und Böschungen gepflanzt werden. Verträgt Sonne bis Halbschatten. Rankenlos.



Reifezeit Juni bis Okt.

### DIAMANTE<sup>(S)</sup>

mit Topfballen 9.29 per 6er Schale im 9 cm Topf  
4.29 per Stück

Ein Diamant unter den immertragenden Sorten! Die Früchte sind von erlesenem Geschmack, sehr gross, fest, hellrot glänzend. Stark wachsend und robust im Laub.



Reifezeit Juni bis Okt.

### SISKEEP® rina

mit Topfballen 9.29 per 6er Schale

Eine **robuste** immertragende Erdbeere aus Holland. Grosse, mittelrote, **wohlschmeckende** Beeren. Sehr ertragreich. Robust in Wurzel und Laub.



Reifezeit Juni bis Okt.

### MARA DES BOIS<sup>(S)</sup>

mit Topfballen 9.29 per 6er Schale  
im 9 cm Topf 4.29 per Stück

Mittelgrosse Frucht mit **aussergewöhnlich gutem Aroma**. Auf französischen Wochenmärkten sind MARA DES BOIS<sup>(S)</sup> ein Inbegriff feinsten Dessert-Erdbeeren.



Eine neue Generation von immertragenden Sorten mit besonders dekorativen Blüten und bester Eignung für Töpfe und Kistchen, aber auch fürs Blumen- und Staudenbeet:

- kompakte und schöne Pflanzen während der ganzen Vegetationszeit
- grosse, attraktive Blüten
- einfach zu kultivieren
- pflanzen im Frühjahr, ernten im Sommer und im Herbst



Reifezeit Juni bis Okt.

### MERCI SUMMER BREEZE SNOW

im 1 Liter Topf 4.99 per Stück (Fragaria x ananassa)

Grosse, strahlend weisse, rosenförmige Doppelblüten über kräftig grünem, glänzendem Laub. Mittलगrosse, länglich-runde Beeren. Kompakt wachsende Pflanze mit Ausläufern.



Reifezeit Juni bis Okt.

### MERCI SUMMER BREEZE ROSE

im 1 Liter Topf 4.99 per Stück (Fragaria x ananassa)

Bunt blühende Erdbeerpflanzen nun auch mit **doppeltem** Kranz an Blütenblättern! SUMMER BREEZE ROSE fällt auf durch ihre sensationell dunkelrosa Blütenfarbe.

## Neue Generation kompakt wachsender Sorten



Reifezeit Juni bis Okt.

### MERCI DELIZZ

im 1 Liter Topf 4.99 per Stück (Fragaria x ananassa)

Mit weissen Blüten und dunkelgrün glänzendem Laub sehr attraktiv. Die mittelgrossen Beeren sind aromatisch und süss.



Reifezeit Juni bis Okt.

### MERCI RUBY ANN

im 1 Liter Topf 4.99 per Stück (Fragaria x ananassa)

Frisch aufgeblüht fällt sie auf durch ihre rubinrote Blütenfarbe. Sehr schöne, kompakte Pflanze, immertragend. Längliche Beeren. Bildet Ausläufer, sehr gut für Ampeln geeignet.



Reifezeit Juni bis Okt.

### MERCI LORAN

im 1 Liter Topf 4.99 per Stück (Fragaria x ananassa)

Weisse Blüten, konisch geformte, aromatische Beeren, kompakte Pflanze. Früh blühend, immertragend. Attraktives dunkelgrünes Laub.



Reifezeit Juni bis Okt.

### MERCI MERLAN<sup>®</sup>

im 1 Liter Topf 4.99 per Stück (Fragaria x ananassa)

Rosa Blüten, mittelgrosse, konische Beeren, kompakte Pflanze. Früher Blütebeginn, stark blühend und fruchtend über den ganzen Sommer.




Reifezeit Juni bis Okt.

### HÄNGEERDBEERE

im 9 cm Topf 4.29 per Stück

Jungpflanze zum Selberbepflanzen einer Hängeampel (2-3 Pflanzen pro Ampel). Diese Erdbeersorte bildet bis 40 cm **lange Ranken**. Aus dem Hauptstock, aber auch an den Ranken bilden sich laufend **Blüten** und **Früchte**. Näheres in der Kulturanleitung auf Seite 100.



Reifezeit Juni bis Okt.

### KLETTERERDBEERE

im 9 cm Topf 4.29 per Stück

Geeignet zum Auspflanzen in Balkonkästen, Pflanzkübel oder auch im Garten. Mittelgrosse, aromatische Früchte an den **langen aufzubindenden Ranken** (benötigt Kletterhilfe), siehe Kulturanleitung S. 100.



Reifezeit Juni bis Okt.

### DIAMANT ERDBEERAMPEL

in Ampel 19.99 per Stück

Weiss **blühende** Erdbeerpflanzen in einer fertig kultivierten Hängeampel. Grosse Früchte mit **feinem Aroma**. Stark wachsend und **robust im Laub**.



Reifezeit Juni bis Okt.

### RUBIN ERDBEERAMPEL

in Ampel 19.99 per Stück

**Rot blühende** Erdbeerpflanzen in einer fertig kultivierten Hängeampel. Wunderschön anzuschauen. Immertragende Sorte. Ideal für Balkon und Terrasse.



## Erdbeer-Basilikum Smoothie

Für 4 Gläser benötigen Sie:

- 250 g Erdbeeren
- 20 Blätter Basilikum
- 4 EL Ahornsirup
- 1 EL Zitronensaft
- 150 ml gekühlter Orangensaft
- 250 ml gekühlte Buttermilch

### Zubereitung

Die Zubereitung ist in wenigen Schritten vollbracht und das Ergebnis schmeckt köstlich:

Erdbeeren waschen und klein schneiden. Mit Basilikum, Ahornsirup, Zitronensaft und Orangensaft in einen Standmixer geben und gut pürieren. Buttermilch dazugeben. In Gläser füllen und schon kann der Smoothie serviert werden.



Reifezeit Juni bis Okt.

### MAGNUM CASCADE

im 1 Liter Topf 4.99 per Stück

Immertragende Sorte mit sehr aromatischen Früchten. **Pflanzen und Ernten im gleichen Jahr!** Die Erdbeerpflanzen werden fachgerecht vorkultiviert und entwickeln so eine grosse Anzahl Blüten, die sich gleich nach der Pflanzung öffnen. Innerhalb weniger Wochen verwandeln sich die Blüten in eine Vielzahl grosser und aromatischer Erdbeeren. Trägt auch an den Ausläufern.

Reifezeit Mai Juni Juli

### AVALON DELIZIA

im 1 Liter Topf 4.99 per Stück

Mehr Informationen auf Seite 18.

Reifezeit Mai Juni Juli

### THURIGA<sup>(S)</sup>

im 1 Liter Topf 4.99 per Stück

Mehr Informationen auf Seite 17.

Reifezeit Mai Juni Juli

### FRAROMA<sup>(S)</sup>

im 1 Liter Topf 4.99 per Stück

Mehr Informationen auf Seite 16.

**HÄBERLI EXPRESS® HIMBEEREN**

Absolute Neuheit für den Hausgarten! Produzieren wie die Profis – ein fertiges Produkt, von dem Sie nach kurzer Zeit köstliche Himbeeren ernten können.

Nach besonderem Modus vorgezogene, kräftige Himbeerpflanzen im 4 Liter Topf. 2–3 Tragruten ca. 1,50 m hoch. Optimal pflanzt man die HÄBERLI EXPRESS® HIMBEEREN kurz nach dem Austrieb im Laufe des Monats April. Dann reifen die Beeren nach kurzer Kulturzeit von 10–13 Wochen nach der Pflanzung. Ideal für Garten und Topf. Weiterkultur im Folgejahr möglich.

Erhältlich von Februar bis April.

Die Kulturanleitung finden Sie auf Seite 103.



**ENROSADIRA Endlosernte  
HÄBERLI EXPRESS® HIMBEERE**

im 4 Liter Topf 20.99 per Stück

Mehr auf Seite 30.



**GLEN AMPLE<sup>(S)</sup> stachellos  
HÄBERLI EXPRESS® HIMBEERE**

im 4 Liter Topf 20.99 per Stück

Mehr auf Seite 28.

# Jungpflanzen haben es in sich

Übersicht Reifezeiten					
Sommerhimbeeren	Juni	Juli	August	September	Oktober
DR. BAUER'S® RUSILVA	██████████			██	
GLEN AMPLE <sup>(S)</sup>	██████████				
GLEN COE	██████████			██	
MEEKER	██████████				
NINIANE® rubaca <sup>(S)</sup>	██████████				
RUBY BEAUTY® nr7 <sup>(S)</sup>	██████████				
TULAMEEN	██████████				
WEIRULA <sup>(S)</sup>		██████████			
WILLAMETTE	██████████				
ENROSADIRA <sup>(S)</sup> Endlosernte	██████████		██		
Herbsthimbeeren	Juni	Juli	August	September	Oktober
ALPENGLUHEN DUO			██		
ALPENGOLD <sup>(S)</sup>			██████████	████████████████████	
BLISSY® autumn bliss		████████████████████		████████████████████	
Bonbonberry YUMMY jdeboer19 <sup>(S)</sup>			██		
FALLRED streib2a <sup>(S)</sup>			██████████	████████████████████	
POLESIE			██		
RUBYFALL			██		



## WILLAMETTE

im 1,25 Liter Topf 7.29 per Stück

**Pflegeleichte Frühsorte** mit sehr aromatischen Früchten. Sommertragende Himbeere, die **widerstandsfähig** ist gegen Frost sowie Ruten- und Wurzelkrankungen. Früchte mittelgross bis gross, leuchtend- bis tiefrot. Reichtragend, z. T. kleine Herbsterte. Seit vielen Jahren bewährte Sorte aus Nordamerika.



## GLEN COE Purpurhimbeere stachellos

im 1,25 Liter Topf 8.49 per Stück

**Mittelgrosse, dunkelrote Beeren** mit kräftigem Geschmack. Kreuzung aus der roten Himbeere *Rubus idaeus* x Schwarze Himbeere *R. occidentalis*. Robuste Pflanze. Ruten violettsilbern bereift. Hocharomatische Beeren belegen Sie Ihren Himbeerkuchen mit gelben, roten, violetten und schwarzen Beeren. Eine Geschmacks- und Farbenvielfalt! Erhältlich ab Sommer.

## Für alle Lebenslagen

**DR. BAUER'S® RUSILVA®** zweimal tragend

im 1,25 Liter Topf 8.49 per Stück

Leuchtend rote, rundliche, grosse Früchte. **Robust** gegen Ruten- und Wurzelkrankheiten. Resistent gegen virenübertragende Blattläuse. Haupternte **ab Anfang Juli**. Zusätzlich trägt RUSILVA® von Ende September bis Mitte Oktober an den Spitzen der diesjährigen Ruten nochmals sehr grosse und sehr aromatische Beeren.

**GLEN AMPLE<sup>(S)</sup> stachellos**

im 1,25 Liter Topf 7.29 per Stück

Stachellos aus Schottland. **Sehr grosse** Früchte mit gutem Geschmack und Haltbarkeit. Für alle Verwendungsarten (auch zum Tiefkühlen) geeignet. Die robusten Pflanzen **ohne** störende **Stacheln** und mit langer Ernteperiode lohnen den Anbau von Himbeeren im eigenen Garten.

**MEEKER**

im 1,25 Liter Topf 7.29 per Stück

Früchte **sehr aromatisch**, mittelgross bis gross, fest, rundlich-herzförmig. Sehr ertragreich. Gute Haltbarkeit der Früchte. Zum Tiefkühlen geeignet. **Robust**, stark-wachsend und widerstandsfähig. Nicht geeignet für Höhenlagen. Bewährte Sorte.

**NINIANE® rubaca<sup>(S)</sup>**

im 1,25 Liter Topf 7.29 per Stück

Erste sommertragende Himbeersorte mit mittelgrossen aromatischen Früchten, die **sehr widerstandsfähig** ist gegen das gefürchtete **Wurzelsterben**. Züchtung der TU München – Weihenstephan. Dank NINIANE® rubaca<sup>(S)</sup> ist der Himbeeranbau wieder in fast jedem Garten möglich. Wuchs mittelstark, wenig anfällig auf Rutenkrankheiten. Gute Gefrierreignung.



### WEIRULA<sup>(S)</sup>

im 1,25 Liter Topf 7.29 per Stück

Späte Sorte mit kompaktem, gesundem Wuchs und sehr aromatischem Geschmack. Mittelgrosse, schön geformte, dunkelrote Früchte. Sehr gutes Himbeeraroma. Ertrag mittel bis hoch. Züchtungsarbeit der TU München – Weihenstephan, sehr widerstandsfähig gegenüber Wurzelfäule.



Reifezeit Juni Juli Aug. Sept.



Reifezeit Juni Juli Aug. Sept.

### TULAMEEN

im 1,25 Liter Topf 7.29 per Stück

Diese Sorte aus Kanada wird im Erwerbsanbau aufgrund der grossen Früchte gepflanzt. Feste Früchte mit sehr gutem Geschmack. Mittelstarker Längenzwuchs und Jungrutenbildung. Nur für gut durchlässige, humose Böden geeignet.

### GESUND MIT HIMBEEREN...

- hoher Salicylsäuregehalt
- eine der ältesten Heilpflanzen
- enthalten viele sekundäre Pflanzenstoffe
- sind gut für die ausgewogene, gesunde Ernährung

### RUBY BEAUTY® nr7<sup>(S)</sup> Zwerghimbeere

im 1,25 Liter Topf 13.99 per Stück

Mehr Informationen auf Seite 7.

Petra Hefti



### GUT ZU WISSEN

Wurzel gut – alles gut! Gesunde Wurzeln sind das A&O bei der Himbeerpflanzung. Man sieht es an den hellbraunen Wurzeln und weissen Wurzelspitzen, wenn man den Ballen aus dem Topf zieht. Mit gesunden Wurzeln, gepflanzt in warmen, lockeren, tiefgründigen Boden, wächst die Himbeerpflanze munter weiter und gibt z. B. bei Herbsthimbeeren im nächsten Jahr bereits eine gute Ernte.

**ENROSADIRA Endlosernte**

im 1,25 Liter Topf 9.29 per Stück

Die aktuell vielversprechendste Himbeersorte!

Der grosse Star unter den Himbeersorten mit frühem Reifebeginn im Sommer und einer Herbsternernte.

ENROSADIRA bedeutet das sagenhafte Alpenglühen der Dolomiten, der Heimat dieser Sorte. Fachleute und Himbeerproduzenten sind begeistert: früher Reifebeginn, hoher Ertrag an sehr grossen, wohlgeformten, hellroten Beeren mit sehr gutem Geschmack. Für die zweimalige Ernte ab Mitte Juni (an den letztjährigen Trieben) und ab Anfang August (an den diesjährigen Trieben) bestens geeignet. Stabile Triebe mit wenigen, kurzen Stacheln. Für durchlässige Böden.

Reifezeit	Juni	Juli	Aug.	Sept.	Okt.
-----------	------	------	------	-------	------



## Vitamine für den Herbst



Reifezeit Juli Aug. Sept. Okt.

### FALLRED streib2a<sup>(S)</sup>

im 1,25 Liter Topf 8.49 per Stück

Herbsthimbeere aus Bayern. Eine widerstandsfähige Pflanze mit sehr grossen, haltbaren und aromatischen Früchten. Robust im Wurzelwerk. Exklusiv bei HÄBERLI®.

David Maarsen



### GARTENTIPP

Es gibt vielerlei Gründe Herbsthimbeeren anzupflanzen. Sie sind absolut pflegeleicht. Sie tragen ab Spätsommer an den neu gewachsenen, diesjährigen Trieben. Es gibt keinerlei Aufbindearbeit. Ein 80 cm breites Maschengitter auf ca. 80 bis 90 cm hohe Pfählen fixiert, und die Triebe wachsen durch das Netz, das ihnen genügend Stabilität gibt. Im Winter schneidet man alle Triebe bodeneben ab (ohne einen Stummel zu lassen). So treten kaum Schäden durch Rutenkrankheiten auf. Durch die späte Blüte ab Ende Juni/Anfang Juli, wenn die Hauptflugzeit des Himbeerkäfers nahezu vorbei ist, haben die Beeren der Herbsthimbeeren kaum «Würmer».



Reifezeit Juli Aug. Sept. Okt.

### POLESIE

im 1,25 Liter Topf 8.49 per Stück

Eine Entdeckung in unserem Versuchsgarten: Extrem grosse, wohlschmeckende Beeren, robust im Wurzelwerk. Die mittel- bis dunkelroten Beeren sind ausgeglichen in Zucker und Säure mit typischem Himbeearoma. Standfeste Ruten mit wenigen kurzen Stacheln. Neuheit aus Polen, einem Land, in dem viele Himbeeren angebaut werden.





### RUBYFALL stachellos

im 1,25 Liter Topf 9.29 per Stück

Die rote Herbsthimbeere ohne Stacheln! RUBYFALL trägt sehr schöne, feste, grosse, aromatische Beeren. Im Erwerbsanbau bereits erprobt und gelobt für ihre gute Fruchtqualität. Für durchlässige Böden.



### ALPENGOLD stachellos

im 1,25 Liter Topf 8.49 per Stück

Gelbe Herbsthimbeeren ohne Stacheln! ALPENGOLD trägt schöne, grosse, gelb-aprikotfarbene Himbeeren ab Mitte/Ende August bis zum ersten Frost. Die Früchte sind fest und aromatisch. Züchtung aus dem Trentino (Norditalien).



### BLISSY® autumn bliss<sup>(S)</sup>

im 1,25 Liter Topf 7.29 per Stück

Immer noch die früheste aller Herbsthimbeeren. Grosse Früchte mit gutem Aroma. Mit WEI-RULA<sup>(S)</sup> als Sommerhimbeere die ideale Kombination für eine lange Himbeerernte.

### Bonbonberry YUMMY jdeboer19 Zwergherbsthimbeere



im 3 Liter Topf 20.99 per Stück

Mehr Informationen auf Seite 7.

Peter Oppelt



### GUT ZU WISSEN

**Ideale Pflanzzeit von Himbeeren:** Himbeeren mit Topfbällen pflanzt man idealerweise in den «angewärmten» Boden, d. h. von Mitte April bis Ende September. So können die Wurzeln gut weiterwachsen bzw. vor dem Spätherbst noch anwachsen. Damit hat auch die gefürchtete Wurzelfäule weniger Chancen. Eine tiefgründige Bodenlockerung und Anreicherung mit gutem Kompost hilft ebenfalls.



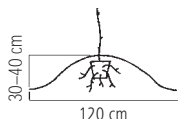
## Himbeerpflanzung bei schweren Böden



HÄBERLI® empfiehlt bei schweren Böden eine Dammkultur.

### Wichtige Massnahmen:

- Vor der Pflanzung Damm/Hügel aus gut verrottetem Kompostsubstrat aufschütten.
- Substrat: Grünkompost mit sehr wenig Rindenmulchanteil oder Häberli Obst- und Beerenerde verwenden.
- Dammhöhe mindestens 30 cm, besser 40 cm, Dammbreite an der Basis 80–120 cm. Einige Tage absetzen lassen.



- Wurzelballen etwas lockern oder aufreissen. Pflanzloch in die Krone des Hügels machen. Pflanzen hineinsetzen, andrücken, Ballen mit 2–3 cm Erde überdecken.
- Angiessen, Damm nicht abdecken.

### Weitere wichtige Hinweise:

- Optimale Pflanzzeit: April/Mai–Ende September in warmen Boden.
- Giessen: wenig giessen, eher trocken halten.

### Unterschied zwischen Sommer- und Herbsthimbeeren

Sommer- und Herbsthimbeeren unterscheiden sich in ihrer Entwicklung, ihrem Ertragsverhalten und im Anbau.

Sommerhimbeeren bilden Blüten und Früchte an den letztjährigen Ruten.

Herbsthimbeeren blühen und fruchten an den diesjährigen Trieben.

Die abgeernteten Triebe bodeneben abschneiden.

Details finden Sie in der Kulturanleitung S. 102.



Erhältlich in ausgewählten Fachgartencentern.

Strukturstabile Pflanz Erde für alle Obst- und Beerenpflanzen (ohne Heidel- und Preiselbeeren).

## Einmalig aromatisch



Reifezeit Juli Aug. Sept. Okt.

**ASTERINA® fruloche Zuckerbrombeere**

im 4 Liter Topf 20.99 per Stück

ASTERINA® schmeckt bereits vor der Vollreife köstlich süss! So kam sie zu ihrem Namen «Zuckerbrombeere». Sehr grosse, feste, rundliche, aromatische Beeren. Lange Erntedauer und regelmässig hohe Erträge. Kräftige Ruten mit halbaufrechtem, mittelstarkem Wuchs. Robust und winterhart. Stachellos.



Reifezeit Juli Aug. Sept. Okt.

**SCOTTY loch tay<sup>(S)</sup>**

im 4 Liter Topf 20.99 per Stück

Mit SCOTTY beginnt Ihre Brombeerernte noch früher! Bereits ab Mitte Juli süsse, sehr aromatische, grosse Brombeeren von stachellosen Ruten. Speziell gut zum Frischessen. Mittelstarker, halbaufrechter Wuchs. Robust und winterhart, für Höhenlagen geeignet.



Reifezeit Juli Aug. Sept. Okt.

**NESSY® loch ness**

im 4 Liter Topf 20.99 per Stück

Stachellos. Geschmacklich die beste aller bekannten Brombeersorten. Sehr robust, Wuchs mittelstark. Die Früchte sind gross bis sehr gross. Sehr wohlschmeckendes Aroma, süss. Reife Früchte sind fest und saftig nicht. Unsere beliebteste und meistverkaufte Brombeersorte. Winterhart, für Höhenlagen geeignet.



Reifezeit Juli Aug. Sept. Okt.

**JUMBO**

im 4 Liter Topf 20.99 per Stück

Stachellose Brombeere mit den grössten Früchten. Sehr kräftiger Wuchs und starker Fruchtbehang, darum besonders ertragreich. In der Vollreife aromatische Früchte. Ideal für Konfitüren.



Reifezeit Juni Juli Aug.

### JAPANISCHE WEINBEERE

(*Rubus phoenicolasius*) im 4 Liter Topf 20.99 per Stück

Eine süss-säuerliche Leckerei – gehört in jeden Hausgarten. Himbeerähnliche Früchte an sehr dekorativem Fruchtstand. Brombeerähnlicher Wuchs. Triebe mit feinen Stacheln. Sehr dekorativ. Winterhart. Eignet sich gut als fruchttragende Hecke, als Abgrenzung oder Einzäunung.



Reifezeit Juni Juli Aug.

### DORMAN RED

(*R. parvifolius* x Dorsett) im 4 Liter Topf 20.99 per Stück

Der Hingucker in Ihrem Beerengarten. Grosse, runde, hellrot glänzende himbeerähnliche Früchte mit maulbeerähnlichem Aroma. Hoher Ertrag, kräftiger brombeerähnlicher Wuchs. Sehr schönes dunkelgrünes Laub, färbt sich im Herbst leuchtend gelborange.



Reifezeit Juni Juli Aug.

### BLACK JEWEL Schwarze Himbeere

(*Rubus occidentalis*) im 4 Liter Topf 20.99 per Stück

Himbeere in ungewöhnlicher Farbe und mit besonders kräftigem Aroma. Im Vergleich zu roten Himbeeren hoher Zucker- und niedriger Säuregehalt. Sehr gesunde Inhaltsstoffe. Zum Rohessen, in den USA auch weit verbreitet für Kuchen und Konfitüren. Widerstandsfähig. Sehr dekorative Ruten.



Reifezeit Juni Juli Aug.

### TAYBEERE

(*Rubus fruticosus* Aurora x *Rubus idaeus*) im 4 Liter Topf 20.99 per Stück

Die lang bewährte Taybeere mit hoch aromatischen Beeren und feinen Stacheln. Kreuzung aus Himbeere und Brombeere. Robust und winterhart. Bestens für Kuchen und Desserts, Konfitüre, Saft und Likör.

## Vitaminreiches im Frühling



Reifezeit April Mai Juni

### HOLSTEIN BLUT

im 5 Liter Topf 15.49 per Stück

**Beste rotfleischige Sorte. Erdbeerrhabarber.** Angenehm milder Geschmack. Bildet mittelstarke, lange, rote Stiele. Mittlerer bis guter Ertrag. Gute Tiefkühl- und Kocheigenschaften.



Reifezeit April Mai Juni

### FRAMBOZEN ROOD

im 5 Liter Topf 15.49 per Stück

**Himbeerrhabarber.** Wie der Name sagt, sind die Stiele dieser holländischen Sorte aussen himbeerrot. FRAMBOZEN ROOD bildet mitteldicke, grünfleischige Stiele. Hohe Erträge, gute Koch- und Verwertungseigenschaften.



Reifezeit April Mai Juni

### ESTA

im 5 Liter Topf 15.49 per Stück

Die bewährte Sorte mit **hohem Ertrag** und früher Erntezeit. ESTA ist starkwüchsig. Sie bildet **lange, dicke, grünfleischige Stiele**. Aussen sind die Stiele von ESTA rot gefärbt. Leicht säuerlicher, angenehmer Geschmack.

### GESUND MIT ... RHABARBER

- grosse Mengen an Mineralstoffen (Kalium, Calcium, Magnesium)
- enthält die Vitamine A, B und C
- enthält verschiedene Fruchtsäuren


Gertrud Schoop



### GUT ZU WISSEN

Einen **optimalen Standort** für Rhabarber findet man in der Nähe des Kompostplatzes. Für kräftige Pflanzen sollten die Blütenstände an der Basis der Rhabarberpflanze ausgebrochen werden. Von April bis Mitte Juni können wöchentlich zwei bis drei Stängel pro Pflanze geerntet (abgedreht) werden. Nach Mitte Juni lässt man die Pflanzen ruhen, damit sie im nächsten Frühjahr wieder kräftig wachsen.

Übersicht Reifezeiten				
Johannisbeeren rot/rosa	Juni	Juli	August	September
DETVAN		██████████		
JONKHEER VAN TETS		██████████		
ROLAN		██████████		
ROSALINN		██████████		
ROVADA			██████████	
Johannisbeeren weiss	Juni	Juli	August	September
VIT JÄTTE		██████████		
WEISSE VERSAILLER		██████████		
Johannisbeeren schwarz/grün	Juni	Juli	August	September
BIG BEN		██████████		
BONA		██████████		
DR. BAUER'S® OMETÄ		██████████		
KRISTIN		██████████		
NARVE VIKING		██████████		
VILMA		██████████		





Reifezeit Juni Juli Aug.

### ROVADA

Busch im 5 Liter Topf 17.99 per Stück

Spätsorte mit sehr grossen Früchten an äusserst langen Trauben. Bei Vollreife süsse und ausgewogen milde Beeren. Wuchs mittelstark, aufrecht. Sehr robuste Sorte.



Reifezeit Juni Juli Aug.

### DETVAN

Busch im 5 Liter Topf 17.99 per Stück

Viele, gleichmässig grosse, rote Beeren an langen Trauben! Robuste slowakische Züchtung. Reichtragend, gut pflückbar und unempfindlich. DETVAN reift mittel und ist **wenig empfindlich auf Regen** während der Reife. Aromatisch und bei Vollreife mild.



### ROLAN

Busch im 5 Liter Topf 17.99 per Stück

Reifezeit **mittel**. Grosse Früchte an sehr langen Trauben. Bei Vollreife mit gutem Geschmack und wenig Säure. Stark aufrecht wachsend. Wenig anfällig auf Blattfallkrankheiten. Wenig verrieselungsanfällig.



### JONKHEER VAN TETS

Busch im 5 Liter Topf 17.99 per Stück

Unsere frühest reifende Sorte. Starker, aufrechter Wuchs, **grossfruchtig**, an mittellangen Trauben. Aromatische, bei Vollreife süsse Beeren.



### ROSALINN

Busch im 5 Liter Topf 17.99 per Stück

**Mittel reifende**, ertragreiche Sorte mit **rosafarbenen** Früchten. Grosse, dünnschalige Beeren an mittellangen Trauben. Sehr **milder, süsser Geschmack**. Schwacher, eher breitbuschiger Wuchs. **Ideale Kindersorte**.

### GESUND MIT ... JOHANNISBEEREN

- enthalten das «Schönheitsvitamin» Vitamin E
- hohe Vitamin C-Gehalte der schwarzen Johannisbeeren
- Salicylsäure und diverse andere **Fruchtsäuren**
- sind gut für die ausgewogene und **gesunde Ernährung**

Alois Loser



### GUT ZU WISSEN

Johannis- und Stachelbeeren sind selbstfruchtbar. Mit der Pflanzung von verschiedenen Sorten erhöht sich der Ertrag. Regelmässiges Ausschneiden älterer Triebe (maximal 3 Jahre alt werden lassen) belohnt Sie mit grösseren Beeren.



Reifezeit Juni Juli Aug.

### VIT JÄTTE

Busch im 5 Liter Topf 17.99 per Stück

Eine schwedische Neuzüchtung mit **sehr gutem, mild-süßem Geschmack**. Die Beeren sind weiss-gelblich, gross an mittellangen Trauben. Geringe Verrieselungsneigung. Die mittelstark wachsende Pflanze ist wenig anfällig für Krankheiten. **Mittlere Reifezeit**.



Reifezeit Juni Juli Aug.

### VILMA Grünfruchtige Johannisbeere

(Ribes nigrum) Busch im 5 Liter Topf 17.99 per Stück

Welche Überraschung: Schwarze Johannisbeeren können auch grün sein! **Kräftiger Geschmack** der Schwarzen Johannisbeere. Mittellange Trauben mit mittelgrossen Beeren. Vögel sehen die reifen Beeren nicht, somit kommen sie Ihnen mit der Ernte nicht zuvor.



Reifezeit Juni Juli Aug.

### WEISSE VERSAILLER

Busch im 5 Liter Topf 17.99 per Stück

**Unerreicht süß und aromatisch. Ideal für Kinder.** Mittelgrosse Beeren an langen Trauben. Starker, aufrechter Wuchs. Robust. **Frühe Reife**.



Reifezeit Juni Juli Aug.

### DR. BAUER'S® OMETA

Busch im 5 Liter Topf 17.99 per Stück

**Geschmacklich beste Sorte.** Sehr grosse Früchte an langen Trauben. Starker, aufrechter Wuchs. Wenig anfällig für Blattfallkrankheit, Rost, Mehltau und Johannisbeergallmilbe. **Frühe Reife**. Leicht pflückbar.





### KRISTIN

Busch im 5 Liter Topf 17.99 per Stück

Sehr robuster Vitaminspender aus Norwegen. Reichtragend, mittelgrosse, mild-süsse Beeren, mittlere Reife und gute Pflückbarkeit. Kräftiger aufrechter Wuchs. Hohe Widerstandsfähigkeit gegen Blattkrankheiten.



### BIG BEN<sup>(S)</sup>

Busch im 5 Liter Topf 17.99 per Stück

Sehr wohlschmeckende und extrem grosse Beeren; ein Genuss zum Frischessen. BIG BEN reift mittelfrüh und ist widerstandsfähig gegen Mehltau und andere Blattkrankheiten. Eher breiter Wuchs, herrlich lange, gut pflückbare Trauben. Sehr ertragreich. Züchtung des James Hutton Institutes, Schottland.



### BONA

Busch im 5 Liter Topf 17.99 per Stück

Riesengrosse Beeren mit hervorragendem, süssem Geschmack. Eignen sich sehr gut zum Frischessen. Sehr frühe Reifezeit. Mittlere Wuchsstärke. Sehr widerstandsfähig gegen Blattkrankheiten.



### NARVE VIKING

Busch im 5 Liter Topf 17.99 per Stück

Sehr robuste Züchtung aus Norwegen. Fantastischer Ertrag, grosse Beeren an ungewöhnlich langen Trauben, Reifezeit spät. Aufrechter, kräftiger Wuchs; für Höhenlagen geeignet.

## Die allseits Beliebten

**DR. BAUER'S® ROKULA**

Busch im 5 Liter Topf 17.99 per Stück

Robust gegen Stachelbeermehltau und Blattfallkrankheit. Pflegeleicht und ertragreich. Grosse, runde, glattschalige und äusserst aromatische, dunkelrote Beeren, am Strauch lange haltbar. Ideal für den Hausgarten.



Reifezeit Juni Juli Aug.



Reifezeit Juni Juli Aug.

**INVICTA®**

Busch im 5 Liter Topf 17.99 per Stück

Widerstandsfähig gegen Stachelbeermehltau. Früchte gelbgrün, gross und aromatisch. Starker, aufrechter Wuchs.



Reifezeit Juni Juli Aug.

**ROTE EVA® redeva<sup>(S)</sup>**

Busch im 5 Liter Topf 17.99 per Stück

Späte Sorte mit grossen, ovalen, dunkelroten Früchten. Widerstandsfähig gegen Mehltau und Blattfallkrankheit. Aromatisch-süsse, glattschalige Früchte. Kräftiger Wuchs.

## Für besonders reiche Ernten

### RANIA®

Busch im 5 Liter Topf 17.99 per Stück

Dornenarme, sehr robuste, rotfrüchtige Stachelbeere mit mittelgrossen, sehr aromatischen Beeren. Perfekt zum Frischessen und Verarbeiten. Hoher Ertrag. Sehr gesundes Laub. Aufrechter Wuchs. Sehr späte Reife.



Reifezeit Juni Juli Aug.



Reifezeit Juni Juli Aug.

### FRANZISKA

Busch im 5 Liter Topf 17.99 per Stück

Mit FRANZISKA hat RANIA® nun eine gelbgrüne «Schwester» gefunden: dornenarm, robust im Laub, mittelgrosse, glatte, saftig-süsse Beeren mit dünner Schale. Leicht überhängender, kompakter Wuchs.

Petra Hefti



### GUT ZU WISSEN

Im HÄBERLI®-Sortiment finden Sie die geschmacklich besten robusten Sorten in den Fruchtfarben gelb, grün und rot. Sogar stachellos! Für eine gute Gesundheit von Laub und Beeren brauchen auch unsere widerstandsfähigen Sorten einen gut belüfteten Standort.

**DR. BAUER'S® JONOVA**

Busch im 5 Liter Topf 19.99 per Stück

Grosse, glänzende, wein- bis dunkelrote Beeren. Die Beeren einer Traube werden beinahe gleichzeitig reif. Im Wuchs schwächer als DR. BAUER'S® JOSTINE®. Selbstfruchtbar.



Reifezeit Juni Juli Aug.



Reifezeit Juni Juli Aug.

**DR. BAUER'S® JOSTINE**

Busch im 5 Liter Topf 19.99 per Stück

Dunkelviolette bis schwarze Früchte, mittelgross bis gross. Aufrechter, mittelstarker Wuchs. Selbstfruchtbar.

**GESUND MIT ... STACHELBEEREN UND JOSTABEEREN**

- hohe Gehalte an Apfel- und Zitronensäure
- hohe Gehalte an Silicium
- garantieren kalorienarmen Genuss
- enthalten verschiedene Vitamine des Vitamin B-Komplexes
- stark basenüberschüssig

**JOSTABEEREN**

Jostabeeren sind aus der Kreuzung Schwarze Johannisbeere x Stachelbeere entstanden. Dr. Bauers Idee war, die Resistenzen beider Arten zu kombinieren. So sind JOSTABEEREN **sehr robust und widerstandsfähig** gegen Rost, Mehltau, Blattfallkrankheit und Johannisbeergallmilbe. Die Früchte sind **aromatisch** mit gutem Geschmack und kräftiger Säure (Vitamin C) und hängen in Trauben zu 3 bis 5 Beeren. Der **hohe Ertrag** lässt sich zu sensationell guten Gelées, Konfitüren, zu Saft, Kuchen etc. verarbeiten. Für Frischkonsum und zum Tiefkühlen. Für noch bessere Befruchtung und höheren Ertrag zwei verschiedene Sorten pflanzen.

**GUT ZU WISSEN**

Der deutsche Züchter Dr. Rudolf Bauer († 1983) war einer der ersten, der Resistenz gegen Krankheiten und Schädlinge, natürlich starken Wuchs und Früchte mit hohen inneren Werten zu wichtigen Zuchtzielen erklärte. Seine Arbeit hat u. a. HÄBERLI® vollendet.

## Besonders rückenfreundlich

### Stachelbeeren auf Stämmchen



im 7,5 Liter Topf 28.99 per Stück

Erhältliche Sorten: DR. BAUER'S® ROKULA® rot, FRANZISKA gelb-grün, KARMEN, RANIA® rot, ROTE EVA® redeva<sup>(S)</sup> rot

### Jostabeeren auf Stämmchen



im 7,5 Liter Topf 28.99 per Stück

Erhältliche Sorte: DR. BAUER'S® JOSTINE

### Johannisbeeren auf Stämmchen



im 7,5 Liter Topf 28.95 per Stück

Erhältliche Sorten:

Schwarze Johannisbeeren:

DR. BAUER'S® OMETA, KRISTIN

Rote Johannisbeeren: BIG BEN, DETVAN,

JONKHEER VAN TETS, ROLAN, ROVADA

Weisse und Rosa Johannisbeeren:

WEISSE VERSAILLER, ROSALINN



Peter Oppelt



## GUT ZU WISSEN

**Pflanzzeit von Beerensträuchern und Obstbäumen:** Pflanzen in Töpfen kann man das ganze Jahr in frostfreien Boden setzen. Doch bei **Herbstpflanzung** können Sie bereits im folgenden Jahr viele Früchte ernten. Pflanzen Sie im August und September, so gehen die Pflanzen angewachsen in den Winter, starten im Frühjahr mit voller Kraft, tragen z.T. bereits Früchte und Sie müssen im Sommer weniger gießen. Bei einem dicht verwurzelten Ballen ziehen Sie die Wurzeln vorsichtig heraus und auseinander. Den Ballen ins Pflanzloch stellen, Wurzeln verteilen, mit Gartenerde auffüllen und angießen. So wächst die Pflanze besser an.

## OBST AUF KLEINEM RAUM

Johannis- und Stachelbeeren auf Stämmchen eignen sich bestens, um die Fläche im Garten optimal zu nutzen und gleichzeitig ein gestalterisches Element in Ihren Beerengarten zu bringen. Erdbeeren, Rhabarber, aber auch Stauden und Blumen sind als Unterkultur möglich. Stämmchen eignen sich auch sehr gut für den Anbau in grossen Töpfen (30–40 l) auf Balkon und Terrasse. Ein weiterer Vorteil ist das Ernten ohne Bücken. **Stammhöhe ca. 80 cm.**

## Aussergewöhnliche Delikatessen



Reifezeit Juli Aug. Sept. Okt.

### HORTBLUE PETITE zweimal tragend

im 5 Liter Topf 25.99 per Stück

Die weltweit erste zweimal tragende Kulturheidelbeere! Das Besondere sind ihre zwei Erntetermine, von Anfang bis Ende Juli und von September bis im Spätherbst. Sie hat einen zierlichen, kompakten Wuchs und wird 80–100 cm hoch. Die Beeren sind vollreif kräftig mittelblau bereift, mittelgross, geschmacklich sehr gut und würzig.



Reifezeit Juli Aug. Sept. Okt.

### ELIZABETH

im 5 Liter Topf 19.99 per Stück

Ideale Partnersorte zu REKA®: bodentolerant und robust. Auch ihr genügt eine Mischung Gartenerde + Torf 1:1. Zählt zu den geschmacklich besten Sorten auf dem Markt, hellblaue, mittelgrosse Beeren, erfrischend süss-säuerlich mit ausgeprägtem Aroma. Winterhart und durch späte Blüte nicht blütenfrostempfindlich. Uppiger Wuchs. Regelmässiger, hoher Ertrag.



Reifezeit Juli Aug. Sept. Okt.

### GOLDMARIE DUO Heidelbeere

im 5 Liter Topf 31.99 / im 7,5 Liter Topf 41.99 per Stück

Die Kombination von 2 Sorten im gleichen Topf bringt besseren Fruchtansatz und grössere Beeren, also mehr Ertrag. Kultur im grossen Topf oder ausgepflanzt im Garten im sauren Heidelbeerbeet.



Reifezeit Juli Aug. Sept. Okt.

### REKA®

im 5 Liter Topf 19.99 per Stück

Für REKA® genügt es, sauren Torfersatz oder Moorbeererde in die Gartenerde zu mischen (1:1). Hoher Ertrag an grossen, festen, würzig-aromatischen, dunkelblauen Beeren in Trauben. Starkes Wachstum. Hoher Zierwert durch rotes Holz und Laub im Herbst.



### PINKBERRY PIA

im 5 Liter Topf 19.99 per Stück

Rosa und bei Vollreife pinkfarben präsentiert sich diese Heidelbeersorte! Wunderbar süsse Beeren. Zwischen die blaufruchtigen Sorten ins saure Heidelbeerbeet gepflanzt, zieht PINKBERRY PIA alle Blicke auf sich. Aufrechter Wuchs bis 150 cm. Leichter Winterschutz mit Vlies nötig.



Reifezeit Juli Aug. Sept. Okt.



Reifezeit Juli Aug. Sept. Okt.

### BLUE SAPHIRE Zwergheidelbeere

im 3 Liter Topf 18.99 per Stück

Mehr Informationen auf Seite 7.



### NORTH COUNTRY Zwergheidelbeere

(V. corymbosum x niedrig wachsende wilde V.-Selektion) im 3 Liter Topf 18.99 per Stück

Mehr Informationen auf Seite 7.

David Maarsen



### GARTENTIPP

Kulturheidelbeeren (*Vaccinium corymbosum*) und Preiselbeeren sind wie ihre wilden Verwandten anspruchslos. Voraussetzung ist ein saurer Boden (tiefer pH-Wert).



Reifezeit Juli Aug. Sept. Okt.

### GOLDTRAUBE

im 5 Liter Topf 19.99 per Stück

Heidelbeere mit **sehr aromatischem** Geschmack. Dunkelblaue, mittelgrosse, süsse Früchte in Trauben. Reife mittel. Robust, aufrechter Wuchs (140–160 cm).



Reifezeit Juli Aug. Sept. Okt.

### BLUECROP

im 5 Liter Topf 19.99 per Stück

Hauptsorte, sehr ertragreich. Sehr grosse, aromatisch-süsse Früchte, **mittlere Reifezeit**. Laub im Sommer dunkelgrün glänzend, ab September feuerrote Herbstfärbung. Robust, kräftiger, aufrechter Wuchs (150–170 cm).

### GESUND MIT ... HEIDELBEEREN

- sind voll von **bioaktiven Substanzen**
- altbekanntes Hausmittel
- sind gut für die ausgewogene und **gesunde Ernährung**



Reifezeit Juli Aug. Sept. Okt.

### PATRIOT

im 5 Liter Topf 19.99 per Stück

Heidelbeere mit guter Frosthärte und **früher Reifezeit**. Mittelgrosse Früchte, hellblau, sehr guter Geschmack. Widerstandsfähig gegen Krankheiten. Kräftiger Wuchs (140–160 cm); geeignet für Höhenlagen.

Peter Oppelt



### GUT ZU WISSEN

**Heidel- oder Blaubeeren** sind wohl das Delikateste, was unser Garten hervorbringen kann. Die Früchte sind von besonderer Feinheit in Geschmack und Aroma und zudem voller Mineralstoffe, Vitamine und bioaktiver Substanzen. Die Pflanzen sind Schmuckstücke in Ihrem Garten: weisse Glöckchenblüten, glänzendes, dunkelgrünes Laub, leuchtend rote Herbstfärbung.

Heidelbeeren sind selbstfruchtbar, aber mit Bestäubung durch eine andere Sorte wird die Beerengrösse und damit der Ertrag deutlich verbessert.

Heidelbeeren werden in ein extra vorbereitetes Moorbeet gepflanzt (siehe Seite 102), so wachsen sie sehr freudig.





Reifezeit Juli Aug. Sept. Okt.

### SINIKKA Waldheidelbeere

(*Vaccinium myrtillus*) im 12 cm Topf 12.99 per Stück

Unsere kleine, blaue Waldfee – die **einheimische Waldheidelbeere!** **Robuste** Sorte. Kleine, dunkelblauschwarze Beeren mit dem **vollen Aroma** und dunklem, färbendem Fruchtfleisch. Wegen der **dunklen Farbstoffe sehr gesund!** Für köstlichen Heidelbeerkuchen, Kompott, Marmelade etc. Als Unterpflanzung für Kulturheidelbeeren im Moorbeet geeignet. Halbschattiger Standort. Bis 40 cm hoch. Selbstfruchtbar.




Reifezeit Aug. Sept. Okt.

### RED PEARL Preiselbeere

(*Vaccinium vitis idaea*)  
im 12 cm Topf  
8.29 per Stück

Selektion aus den **wild wachsenden Preiselbeeren**. Äusserst reich tragend, aufrechter Wuchs. Bildet durch Bodentriebe starke Einzelpflanzen, keine Ausläufer. Kochen Sie Preiselbeermarmelade aus eigener Ernte! Auch zum Frischessen. Frische Preiselbeeren im Moorbeet anzubauen ist eine gute Möglichkeit sich selbst und der Familie etwas Gutes zu tun.



Reifezeit Juli Aug. Sept. Okt.

### RED STAR Cranberry, Kulturpreiselbeere

(*Vaccinium macrocarpon*) im 12 cm Topf 5.99 per Stück

Ab Anfang September ein Meer von **leuchtend roten, stachelbeergrossen Früchten** mit den bekannten, **äusserst gesunden Inhaltsstoffen** der Cranberry. Grossfruchtige und wüchsige Selektion aus Österreich mit **sehr dekorativem Laub**. RED STAR eignet sich sehr gut als **immergrüner, fruchtender Bodendecker** in «Moorbeet», Feuchtzonen und Heidegarten, als auch zur **Bepflanzung von Ampeln, Trögen und Balkonkästen**. Beeren zieren die Pflanze bis in den Frühling. In der Schweiz exklusiv bei HÄBERLI®.

### GESUND MIT ... PREISELBEEREN

- enthalten hohe Konzentrationen von **Antioxidantien**
- finden sich in vielen natürlichen Heilmitteln
- sind kleine Vitalstoffbomben (Fruchtsäuren, Mineralstoffe, Vitamine, Pektin, ...)
- sind ein altes Heilmittel der Volksmedizin
- Informationen über gesundheitliche Wirkungen in der Literatur

**STARELLA® (weiblich)**

(Actinidia deliciosa) im 4 Liter Topf 25.99 per Stück

HÄBERLI® Selektion: speziell auf unser Klima zugeschnittene Kiwisorte. Sehr starkwüchsig. Trägt grosse, walzenförmige, aromatisch-süsse Früchte. Extrem ertragreich und recht winterfest.

Reifezeit Sept. Okt. Nov.



Reifezeit Sept. Okt. Nov.

**HAYWARD (weiblich)**

(Actinidia deliciosa) im 4 Liter Topf 25.99 per Stück

Grosse, grünfleischige, walzenförmige Früchte. Die Früchte werden nach der Ernte im Keller **genussreif, süss-säuerlich und weich**. Stark wachsende Pflanze, die ein stabiles Gerüst an geschützter Lage benötigt. Erste Blüten nach 4–5 Jahren.



Reifezeit Sept. Okt. Nov.

**SOLISSIMO® renaact<sup>®</sup> (selbstfruchtbar)**

(Actinidia deliciosa) im 4 Liter Topf 31.99 per Stück

Selbstfruchtbare Kiwi mit mittelgrossen Früchten! Frischgrünes Fruchtfleisch. Bei Ernte nach dem ersten leichten Frost reifen in Ihrem Keller **nach und nach** süsse, würzige Kiwifrüchte. Pflanzung an geschützte Hauswand. Fruchtet bereits als junge Pflanze. Eignet sich nicht als Befruchter.

**GESUND MIT ... KIWI**

- enthalten neben sehr hohen **Vitamin C- und E-Gehalten** viele Vitamine des B-Komplexes
- sind reich an **Mineralstoffen**
- sind sehr **kalorienarm**
- grosse Mengen an **Ballaststoffen**
- hoher **Pektin**gehalt
- hoher **Kalium**gehalt

**MATUA (männlich)**

(Actinidia deliciosa) im 4 Liter Topf 25.99 per Stück

Befruchtersorte für alle weiblichen Kiwisorten, chinensis, deliciosa, arguta. Trägt keine Früchte.

**AMBROSIA® GRANDE (weiblich)**

(Actinidia arguta) im 4 Liter Topf 25.99 per Stück

Unsere grossfruchtigste Beerenkiwi. Glattschalig mit bis zu 5 cm langen grünen Früchten (dreimal so gross wie Issai). Eine HÄBERLI®-Züchtung. Sehr aromatische Früchte.



SUISSE  
GARANTIE

Reifezeit Sept. Okt. Nov.

Alois Loser

**GUT ZU WISSEN**

Kennen Sie die **Arguta-Beerenkiwi**? Eine wahre Delikatesse. Arguta-Kiwi (botanisch *Actinidia arguta*) ist im Gegensatz zu ihrer verwandten Art *Actinidia deliciosa* **absolut winterhart**. Sie ist **glattschalig** und kann **direkt ab Strauch ohne zu schälen** gegessen werden, wie Stachelbeeren. Die Arguta-Kiwi ist für unser Klima wie geschaffen.

Die **grossfruchtigen Kiwis** (*Actinidia deliciosa*) sind bestens bekannt. Einmal im Ertrag (nach 3–5 Jahren) sind Ernten über 250 Früchte pro Pflanze keine Seltenheit. Kiwis können in geschützten Lagen bis ca. 550 m angebaut werden.

## Beerenkiwi – das neue Gartenerlebnis



Reifezeit Sept. Okt. Nov.

### ISSAI (selbstfruchtbar)

(Actinidia arguta) im 4 Liter Topf 25.99 per Stück

Selbstfruchtbare Arguta-Beerenkiwi. Früchte walzenförmig, 2–3 cm lang, mit gutem Aroma. **Fruchtet bereits als junge Pflanze.** Eignet sich nicht als Befruchter.



Reifezeit Sept. Okt. Nov.

### VITIKIWI (selbstfruchtbar)

(Actinidia arguta) im 4 Liter Topf 25.99 per Stück

Eine **samenlose** Beerenkiwi, die ohne Befruchtung durch eine männliche Pflanze bereits an der jungen Pflanze **reichlich aromatische**, im «Abgang» feinsäuerliche Früchte trägt. Bei Befruchtung durch NOSTINO werden die Früchte grösser und enthalten Samen. Eignet sich nicht als Befruchter.



Reifezeit Sept. Okt. Nov.

### RED JUMBO (weiblich)

(Actinidia arguta) im 4 Liter Topf 25.99 per Stück

Die am frühesten reifende Arguta Beerenkiwi mit **rötlichem Fruchtfleisch und roter Schale**. Länglich-ovale, mittelgrosse Früchte. Typisch **würzig-süßes Beerenkiwi-Aroma**, äusserst lecker zum Frischessen, für Konfitüren und Kuchen. In Ostdeutschland gezüchtet, selektiert an der LWG Veitshöchheim. Sehr robust und winterhart.



### NOSTINO (männlich)

(Actinidia arguta) im 4 Liter Topf 25.99 per Stück

Befruchtersorte für alle weiblichen Arguta-Kiwi-Sorten.

#### GARTENTIPP

HÄBERLI® Kiwipflanzen sind wurzelecht. Falls sie einmal erfrieren, können sie sortenecht wieder austreiben.

# Traubendessert

## Zutaten

1 kg Weintrauben, kernlose  
100 g Zucker  
1 Pck. Vanillezucker  
250 g Magerquark  
250 g Schlagsahne  
250 g Mascarpone  
2 Pck. Kekse (Cookies)

## Zubereitung

Arbeitszeit: ca. 15 Min. / Schwierigkeitsgrad:  
einfach / Kalorien p. P.: keine Angabe

Die Sahne mit dem Zucker und Vanillezucker steif schlagen. Den Quark mit Mascarpone verrühren. Diese zwei Massen zusammen zu einer Creme verrühren.

Jetzt die Kekse zerkleinern. Nacheinander in eine Schüssel schichten: Zuerst Weintrauben, dann die Creme und mit Keksen bestreuen. Das Ganze ergibt zwei Schichten.



## Geschmackreiche Schönheiten



## ROBUSTAREBE® LAKEMONT

im 3 Liter Topf 20.99 per Stück

Kernlose, hellgelb-grünliche Beeren in grossen, langen Trauben. Sehr beliebt bei Kindern. Feinfruchtig-süsse, mittelgrosse, runde, dünnschalige Beeren. Relativ starker Wuchs. Robustes Laub. Gute Frosthärte des Holzes.



## ROBUSTAREBE® HIMROD

im 3 Liter Topf 20.99 per Stück

Die weisse, kernlose Traube mit dem besonderen Geschmack! Lockere Trauben mit feinschaligen, mittelgrossen, weissgelben Beeren. Würzig, feines Himbeeraroma. Zum Trocknen für Weinbeeren. Sehr frühe Reife ab Anfang September.



## ROBUSTAREBE® BIRSTALER MUSKAT

im 3 Liter Topf 20.99 per Stück

Goldfarbene Schweizer Züchtung mit **sehr früher Reifezeit**. Mittelgrosse, knackige Beeren an mittelgrossen, locker geformten Trauben, süsser Geschmack, typische Muskatnote. Mittlere bis hohe Erträge, gute Winterfrosthärte, mittelstarker Wuchs.



## ROBUSTAREBE® FIORITO

im 3 Liter Topf 20.99 per Stück

Eine unserer robustesten Sorten. Ausgeglichenes, würziges Aroma ohne Foxgeschmack. Grosse, süsse Früchte an lockeren, grossen Trauben. Anbau auch in rauheren Lagen. Sehr robust. Starker Wuchs, ideal für Pergola.



Reifezeit Aug. Sept. Okt.

### ROBUSTAREBE® BOSCO

im 3 Liter Topf 20.99 per Stück

Unsere ROBUSTAREBEN®-Sorte mit den **grössten Beeren**. Erinnerung an Ihre Ferien im Tessin. Stark wachsend, ideal zur Begrünung von Pergolen. Mittel-grosse Trauben. Frühe Reifezeit. Mit ausgeprägtem Foxgeschmack. Anbau auch in rauheren Lagen.



Reifezeit Aug. Sept. Okt.

### ROBUSTAREBE® AROMATO

im 3 Liter Topf 20.99 per Stück

Grosse ovale Beeren an lockeren Trauben mit leichtem **Muskatgeschmack**, süss. Eine der besten blauen ROBUSTAREBEN® mit sehr dekorativem Blatt. Sehr gut für Traubensaft geeignet. **Sehr robust**.



Reifezeit Aug. Sept. Okt.

### ROBUSTAREBE® SWEETY® venus

im 3 Liter Topf 20.99 per Stück

Herkunft Uni Arkansas, mittlere Reifezeit, **blau-rote, kernlose**, grosse lockere Trauben, grosse süsse Beeren, bei Vollreife ohne Foxgeschmack. Für Spalierwand oder Pergola. **Sehr aromatisch**, feine Haut. Robuste Pflanze.

Petra Hefti



### GUT ZU WISSEN

Rebstöcke der Familie der ROBUSTAREBEN® sind widerstandsfähig gegen Mehltau und andere Pilzkrankheiten. Sie bringen ohne intensive Pflanzenschutzmassnahmen viele feinste Trauben hervor. HÄBERLI®'s Rebstöcke sind auf reblaus-tolerante Unterlagen veredelt. Alle Reben sind selbstfruchtbar.

### GESUND MIT ... TRAUBEN

- hohe Gehalte an **Traubenzucker** (Glucose)
- enthalten viel **Mangan**
- hohe Gehalte an **Folsäure** und **Phosphor**
- enthalten viele **sekundäre Pflanzenstoffe**
- auch **Traubenkerne** sind sehr gesund



Reifezeit Aug. Sept. Okt.

### ROBUSTAREBE® NEW YORK MUSKAT

im 3 Liter Topf 20.99 per Stück

Sehr grosse, lockere Trauben mit grossen blauen Beeren und Supergeschmack. Süss und saftig. Hoher Ertrag. Reife ab Mitte September. Die Blätter sind gross und zeigen sehr schöne Herbstfärbung. Üppiger Wuchs, die ideale Pergola-Rebe.



Reifezeit Aug. Sept. Okt.

### ROBUSTAREBE® KATHARINA

im 3 Liter Topf 20.99 per Stück

Wunderschön roséfarben, mit grossen, festknackigen Beeren an grossen, lockeren Trauben. Geschmack fruchtig-süss, mit angenehmer, erfrischender Säure. Für weinbauwürdige Lagen oder Anbau an der Hauswand. Kräftiger Wuchs, winterhartes Holz.



Reifezeit Aug. Sept. Okt.

### ROBUSTAREBE® EXCELSIOR

im 3 Liter Topf 20.99 per Stück

Mittelfrüh reifend. Längliche Trauben, mittelgrosse Beeren. Mittelstarker Wuchs; feinschalige, aromatisch süsse Tafeltraube. Auch für Wein und Saftproduktion geeignet. Sehr robust.



Reifezeit Aug. Sept. Okt.

### ROBUSTAREBE® NERO

im 3 Liter Topf 20.99 per Stück

Knackige, aromatisch süsse Beeren, tiefdunkelblau. Gute Robustheit gegen tiefe Wintertemperaturen. Ein mittlerer bis starker Wuchs und die regelmässig hohen Erträge machen diese Sorte zur Begrünung von Pergolen ideal. Sehr gut für Traubensaft und Wein geeignet.





Reifezeit Aug. Sept. Okt.

### ROBUSTAREBE® TALIZMAN

im 3 Liter Topf 20.99 per Stück

Grosse, recht lockere Trauben mit riesengrossen, kernarmen, weissen Beeren. Knackiges, süss-aromatisches Fruchtfleisch. Kräftiger Wuchs, robustes, attraktives Laub, in der Form dem Feigenblatt ähnelnd. Für gute Ausreife benötigt TALIZMAN genügend Wärme, deshalb eher an eine Hauswand pflanzen.



Reifezeit Aug. Sept. Okt.

### PHILIPP Datteltraube Edelrebe

im 3 Liter Topf 25.99 per Stück

Sehr dekorative, dunkelblaue Datteltraube mit spitz zulaufenden, aromatischen Beeren. Die enge Beerenanordnung der Traube erinnert an einen Igel. Reife ab Ende September. PHILIPP wächst kräftig und eignet sich sehr gut als Haus- und Pergolarebe.



Reifezeit Aug. Sept. Okt.

### SULIMA Edelrebe

im 3 Liter Topf 20.99 per Stück

Kernlos, gelbgrün mit leichtem Muskatgeschmack. Lockere, grosse bis sehr grosse, lange Trauben, die Einzelbeeren knackig, süss mit leichter Säure, mittel-gross, länglich und feinschalig. SULIMA wächst relativ stark. Geeignet für Rosinen.



Reifezeit Aug. Sept. Okt.

### TONIA® hobrevt<sup>(S)</sup> Edelrebe

im 3 Liter Topf 25.99 per Stück

Gelbe kernlose Traube, für den Anbau an der Hauswand. Vorzügliches Aroma und gute Süsse. Sehr grosse, ovale Beeren mit knackigem Fruchtfleisch und zarter Schale. Zum Trocknen für Weinbeeren. Benötigt langen Schnitt (ca. 7 Augen pro Rute). Exklusiv bei HÄBERLI®.



Beeren – nicht nur köstlich,  
sondern ganz besonders gesund.

Sogenannte Superfoods und Superfruits sind in aller Munde. Diesen Früchten werden hohe Gehalte an für die menschliche Gesundheit wertvollen Inhaltsstoffen zugesprochen. Im Handel findet man meist getrocknete Früchte oder deren Pulver; oft von tropischen Früchten.

Auch im Garten und in der heimischen Natur kann man «Superfruits» ernten und sie ohne lange Wege und spezielle Verarbeitung geniessen. Durch ihre Vitamine, Mineralstoffe, sekundären Inhaltsstoffe wie Polyphenole und andere Antioxidantien unterstützen sie eine gesunde und ausgewogene Ernährung.



Schwarze Apfelbeeren



Granatapfel



Sibirische Blaubeeren



Schwarze Maulbeeren



Preiselbeeren



Sanddorn



Schwarzer Holunder



Goji-Beeren



Kanadische Blaubeeren



Schwarze Johannisbeeren



Waldheidelbeeren



Chinabeeren

Gertrud Schoop



## GUT ZU WISSEN

Kanadische Blaubeere, Saskatoon (*Amelanchier alnifolia*): Ein Alleskönner unter den Wildbeeren, der auf allen Böden und in allen Regionen wächst! Benötigt kein Moorbeet. **Aromatisch-süsse, blauviolette** Beeren, die im Geschmack eine Mischung aus Heidelbeere, Mandel und Kirsche darstellen. Sie lassen sich vorzüglich frisch essen und verarbeiten zu Mus, Kompott, Konfitüre, Kuchen und sogar Wein. Verwendbar als Solitärpflanze und in Hecken. Kanadische Blaubeeren schmücken Ihren Garten durch ihre **prächtige, weisse Blütenpracht** ca. Ende April und **gelb-orange-rotes «indian summer» Laub** im Herbst. **Selbstfruchtbar. Extrem winterhart und robust.** Der Blüten- und Fruchtreichtum der Kanadischen Blaubeeren ist sehr attraktiv für Insekten und Vögel.



Reifezeit Juni Aug.

### MARTIN Kanadische Blaubeere, Saskatoon

(*Amelanchier alnifolia*) im 5 Liter Topf 25.99 per Stück

Sehr aromatische Beeren bis 15 mm gross, relativ einheitliche Reife. Strauch 3 bis 4 m. Sehr schnittverträglich.

### PRINCE WILLIAM Felsenbirne

(*Amelanchier canadensis*) im 5 Liter Topf 25.99 per Stück

Perfekte Vereinigung von **Zierde und Fruchtgenuss** an einer **robusten** Pflanze. 1,2– 1,5 cm grosse blauschwarze Beeren mit dem **Geschmack der Waldheidelbeere**. Breit-aufrechter, kompakter Wuchs bis 2,5 m Höhe, mehrstämmig. Roter Austrieb, überreiche Blütenfülle ab Mitte/Ende April, spektakuläre rot-orange Herbstfärbung. Trägt bereits als junge Pflanze ab 1/2 m Höhe. Absolut winterhart. Selbstfruchtbar.



Reifezeit Juli Aug. Sept. Okt.



## Chinesisches

**AMBER SWEET GOJI®** Gelbfruchtige Goji

(Lycium barbarum) im 3 Liter Topf 18.99 per Stück

Neue Selektion aus China: grosse, bernsteingelbe Gojibeeren-Früchte. Lecker süss ohne bitteren Nachgeschmack. Die gesunden Inhaltsstoffe sind wie bei NO.1. Ernte erstmals im 2. oder 3. Jahr nach der Pflanzung. Wie alle Goji-Pflanzen absolut winterhart, selbstfruchtbar und Teil der Traditionellen Chinesischen Medizin.

**NO.1** Goji-Beere

(Lycium barbarum) im 3 Liter Topf 18.99 per Stück

Jungbrunnen Goji, die **bereits als junge Pflanze blüht und fruchtet**. Orangerote, längliche Beerchen, süsslich schmeckend, hoher Ertrag bereits am 1-jährigen Trieb. **Winterhart und bodentolerant**. Erziehung am Spalier oder freistehend. Zum Frischessen und Trocknen. **Selbstfruchtbar**. Dekorative kleine Sternchenblüten.

**LIU** Szechuan Pfeffer

(Zanthoxylum simulans) im 1 Liter Topf 12.99 per Stück

Pfeffer aus dem eigenen Garten! Winterharter Strauch, dessen Blätter und Beeren sich zum Verzehr eignen. Aromatisch duftendes Laub, die Fruchthüllen ohne Samen schmecken **aromatisch-zitronig-scharf**. Fruchternte Anfang Oktober. Junge Blätter als Gewürz mitkochen oder in Öl dünsten. Stark bedornter Strauch, kann bis zu 4 m hoch und breit werden. Rückschnitt im Sommer fördert den Neuaustrieb (Blattnutzung). Attraktive Pflanze. Selbstfruchtbar.

**WU-WEI-ZI** Chinabeere

(Schisandra chinensis) im 4 Liter Topf 25.99 per Stück

**Traditionelle chinesische Heilpflanze** mit essbaren Blättern und Früchten, die gleichzeitig süss, sauer, bitter, scharf und salzig schmecken. Sehr vielfältige positive gesundheitliche Wirkungen. **Selbstfruchtbare** Selektion mit weiblichen und männlichen Blüten an einer Pflanze (ab dem 2. oder 3. Standjahr). Beeren ähnlich der Johannisbeere, reif im September und Oktober. **Schlingpflanze** auch für halbschattige Standorte mit leicht saurem Boden. **Absolut winterhart**.



### ALLACKERBEERE

(*Rubus arcticus* var. *stellarcticus*) im 9 cm Topf 6.19 per Stück

Mehrjährige **Bodendeckerhimbeere**. Himbeerähnliche kleine Früchte mit intensivem Aroma. Kräftig rosa Blüte. Zur gegenseitigen Befruchtung zwei verschiedene Sorten pflanzen. 4 bis 6 Pflanzen pro m<sup>2</sup>. Boden mit saurem Substrat anreichern. **Sorten:** LINDA, BEATA



### ASTERIX Stachelige Erdbeerhimbeere

(*Rubus illecebrosus*) im 3 Liter Topf 17.99 per Stück

Fruchttragender **Bodendecker** mit hoher Zierwirkung. Hellrote, himbeerähnliche, vollreif mild-süssliche Früchte (bis 3 cm). Grosse, weisse Blüten. Bis 40/50 cm hohe, **sehr stachelige** Triebe. **Absolut winterhart**. Selbstfruchtbar. 3–4 Pflanzen/m<sup>2</sup>. Vorzugsweise für Topfkultur, da ausgepflanzt starke Bildung von Wurzeläusläufern.



### HOLLYWOOD Kirschpflaume

(*Prunus cerasifera*) im 7,5 Liter Topf 36.99 per Stück

**Robuster und reichblühender** Strauch (max. 5 m in Höhe und Breite) mit **angenehm schmeckenden**, ca. 4 cm grossen, kirschtönen Früchten. **Hellrosa Blütenmeer im April**, braunrotes Laub im Sommer. Früchte zum Rohessen, für Kompott, Konfitüre, Saft und zum Brennen. Sehr schön als Einzelpflanze als auch in der Naschhecke. **Robust und winterhart**. Teilweise selbstfruchtbar (Befruchtung durch andere *P. cerasifera*-Sorten und Wildformen).



### CRIMSON POINTE Kirschpflaume

(*Prunus cerasifera*) im 5 Liter Topf 31.99 per Stück

Sehr schöne, rotlaubige Kirschpflaume. Mittelgrosse, dunkelrote Früchte mit angenehmem Geschmack zum Rohessen und Verarbeiten. Schlanker, eher aufrechter Wuchs. Rosa Knospen, weisse Blüten. Sehr attraktiv für Insekten und Vögel. **Robust und winterhart**. Teilweise selbstfruchtbar. Befruchtung durch HOLLYWOOD Kirschpflaume.

**CUDRANIA Che-Frucht**

(*Cudrania tricuspidata*) im 5 Liter Topf 62.99 per Stück

Vollreife, weiche Früchte mit süßem, wassermelonenartigem Geschmack. Ca. 2,5 cm gross, saftig. Kernlose Früchte ohne Bestäubung. Reife im Oktober/November. Warmer, sonniger Standort. Junge Pflanze im Winter mit Vlies schützen. Mehrjährige Pflanze winterhart bis ca. -20° C. Wächst strauch- oder baumartig bis ca. 5 m hoch. Gut schnittverträglich. Fruchtertrag ab ca. 2–3 Jahren nach der Pflanzung. Heimat Zentralchina und Korea. Veredelte Pflanzen auf *Maclura pomifera*. Selbstfruchtbar.



Reifezeit Sept. Okt. Nov.

**PENDULA Hängemaulbeere**

(*Morus alba* var. *nigra*) im 25 Liter Topf 165.00 per Stück

Ein Kinderhaus mit Früchten! Veredelt auf einen ca 1,2 m hohen Stamm biegen sich die Zweige von PENDULA nach unten. Kinder fühlen sich in dieser «Höhle» wohl. Kleine bis mittelgrosse Maulbeerfrüchte im Juni bis August. Die schwarzen, stark färbenden Beeren schmecken süß-lecker.



Reifezeit Juni Juli Aug.



Reifezeit Juni Juli Aug.

### MORA Schwarze Maulbeere

(Morus alba var. nigra) im 4 Liter Topf 25.99 per Stück

Brombeerähnliche Früchte von einem bis –20/25°C winterharten Baum! Leckere, süsse, dunkelviolett-schwarze, stark färbende Beeren zum Frischessen, Einkochen und Trocknen. Attraktives, dunkelgrün-glänzendes Laub. Durch Schnitt lässt sich der Baum auf ca. 5 m Höhe und 4 m Durchmesser halten. Vollsonniger Standort. Sehr robust gegen Krankheiten und Schädlinge. Selbstfruchtbar. Alte Kulturpflanze.



Reifezeit Juni Juli Aug.

### ROSSA Rote Maulbeere

(Morus rubra) im 4 l Topf 25.99 per Stück

Früchte von ROSSA sind bei Vollreife dunkelrot, wenn sie am Baum verbleiben werden sie schwarz. Geschmacklich sind sie MORA sehr ähnlich. Robuster und unkomplizierter Baum, schnittverträglich, sehr winterhart. Hoher Zierwert durch Laub und Früchte. Selbstfruchtbar.



Reifezeit Juni Juli Aug.

### DOLCE VITA Weisse Maulbeere

(Morus alba) im 4 Liter Topf 25.99 per Stück

Ein «Zucker!» im Garten; die süsseste der drei Maulbeer-Arten. Weiss-gelbliche bis rötliche Beeren im Juli und August. Winterhärteste und am stärksten wachsende der Fruchtmaulbeeren, jedoch auch sehr schnittverträglich. Verträgt Trockenheit und Hitze sehr gut. Die Blätter dienen als Nahrung der Seidenraupen. Selbstfruchtbar.

Gertrud Schoop



### GUT ZU WISSEN

Maulbeerbäume sind auch in Mitteleuropa alte Kulturpflanzen. Es gibt noch wenige sehr grosse, alte Bäume. Bauern ernteten die Blätter von Morus alba als Futter der Seidenraupen. Mit Rückschnitt der Triebe im Winter und ca. Ende Juni/Mitte Juli auf jeweils 15-20 cm lässt sich die Krone in begrenztem Ausmass halten und Sie können zwei Mal im Jahr ernten.

### MOJO BERRY matsunaga Zwergmaulbeere



(Morus rotundiloba) im 3 Liter Topf 25.99 per Stück

Mehr Informationen auf Seite 7.

## BLACK LACE eva<sup>(S)</sup> Rotblättriger Holunder

(Sambucus nigra) im 5 Liter Topf 25.99 per Stück

Prachtvoller Frucht- und Ziernutzen: Dunkelroter Laubaustrieb, im Mai/Juni wunderschön rosa Blütensterne mit auffallend rotgelben Staubgefässen. Ergibt wunderschönen, rosafarbenen Sirup. Von Mai bis Oktober **dunkelpurpurnes, geschnittenes Laub** und im Herbst dunkelrot-schwarze Beeren. Weniger stark wachsend als HASCHBERG. Maximal 3 m hoch, bei regelmässigem Rückschnitt 1,5 – 2 m. **Solitär- und Heckenpflanze. Absolut winterhart** und bodentolerant, sonniger bis halbschattiger Standort.



Reifezeit | Aug. | Sept. | Okt.

Reifezeit | Aug. | Sept. | Okt.

## WEISSER HOLUNDER

(Sambucus nigra var. albidula) im 7,5 Liter Topf 20.99 per Stück

Rarität. Grünlich-gelbe Beeren. Wuchs und Geschmack wie schwarzer Holunder. Beeren nur gekocht geniessen.



Reifezeit | Aug. | Sept. | Okt.

## HASCHBERG

Schwarzer Holunder (Sambucus nigra) im 7,5 Liter Topf 20.99 per Stück / als Stämmchen im 7,5 Liter Topf 36.99 per Stück

Schwarz, mit **grossen Dolden** und Beeren. Reift sehr ausgeglichen. Starkwachsend, breitbuschig. Hoher Vitamingehalt. Zur Safterstellung. Blüten für Sirup. Die Beeren werden von Vögeln weniger gefressen.

## GESUND MIT ... WILDOBST

- Sanddorn, Vitaminrosen und Kornelkirschen liefern pro Einheit viel mehr **Vitamin C** als eine Zitrone
- Holunder enthält viele **Proteine** und **Fruchtsäuren**; altbekanntes Hausmittel
- Aronia hat einen sehr hohen Gehalt an **bioaktiven Flavonoiden** (Schutzstoffe)



## Wilde Vitaminspender



Reifezeit Aug. Sept. Okt.

### LEIKORA Sanddorn (weiblich)

(Hippophae rhamnoides) im 5 Liter Topf 23.99 per Stück

Reichtragende Kultursorte. Die Früchte von LEIKORA sind sehr gross und walzen- bis tropfenförmig. Extrem hoher Vitamin-C-Gehalt. Verarbeitung zu Saft, Kompott, Konfitüre etc. Zur Fruchtgewinnung männliche Pflanze als Bestäuber setzen. Sehr farbstabile Beeren bis in den Winter.



### POLLMIX Sanddorn (männlich)

(Hippophae rhamnoides) im 5 Liter Topf 23.99 per Stück

Lange Blütezeit. Trägt keine Früchte. Eine männliche Pflanze reicht für bis zu 6 weibliche Pflanzen.




Reifezeit Aug. Sept. Okt.

### CORNELLA kasanlaker Kornelkirsche

(Cornus mas)  
veredelt, im 5 Liter Topf 46.99 per Stück

Grossfruchtige Kultursorte. Trägt reichlich kirschengrosse, bei Vollreife süss-säuerliche Früchte, die zu Saft, Likör oder Marmelade verarbeitet werden können. Der langsam wachsende Strauch wird 2–3 m hoch. Befruchtung durch jede wilde Kornelkirsche.



Reifezeit Aug. Sept. Okt.

### KORNELKIRSCH

(Cornus mas)  
im 5 Liter Topf 20.99 per Stück

Reichtragende Kornelkirsche mit mittelgrossen, vollreif süss-säuerlichen Beeren. Stärker und schneller wachsend als die veredelten Kultursorten. Befruchter von CORNELLA. Sehr frühe Blüte, Bienenweide. Selbstfruchtbar. Absolut winterhart und robust.

**Sibirische Blaubeere** (*Lonicera kamtschatica*): Die ersten Beeren in Ihrem Garten. Die oval-länglichen köstlichen blauen Beeren reifen **ab Ende Mai** und sind bei HÄBERLI® unter der bekannten Marke MAIBEERE® erhältlich. Der 1–1,5 m hohe Strauch hat einen unserer Kulturheidelbeere ähnlichen Wuchs. Er gedeiht **auf allen** nährstoffreichen, durchlässigen Böden. Benötigt kein Moorbeet. Das Holz ist bis ca. –45 °C winterhart, die Blüte bis –8 °C. Blüte bereits im März.



Gertrud Schoop

### GUT ZU WISSEN

Die Früchte sind sehr vitaminreich (Vitamin C und Vitamine B) und schmecken vorzüglich, ungefähr wie Waldheidelbeeren. Zur gegenseitigen Befruchtung zwei verschiedene Sorten pflanzen. **Sehr robust.** Sibirische Blaubeeren werden seit Kurzem vermehrt im Erwerbsanbau angepflanzt. Hier setzt sich die Bezeichnung «Haskap» durch. **Kulturanleitung Seite 114.**



### MAIBEERE® MAITOP

im 3 Liter Topf  
15.49 per Stück

Geniessen Sie Waldheidelbeergeschmack bereits im Mai. Die ideale Partnersorte zu AMUR<sup>(S)</sup> mit grossen, sehr aromatischen Beeren.



### MAIBEERE® AMUR<sup>(S)</sup>

im 3 Liter Topf  
15.49 per Stück

Grosse, aromatische Beeren. Befruchtung durch MAITOP. Sibirische Blaubeeren sind fein zum Frischessen, ergeben gute Marmeladen und Kuchen.



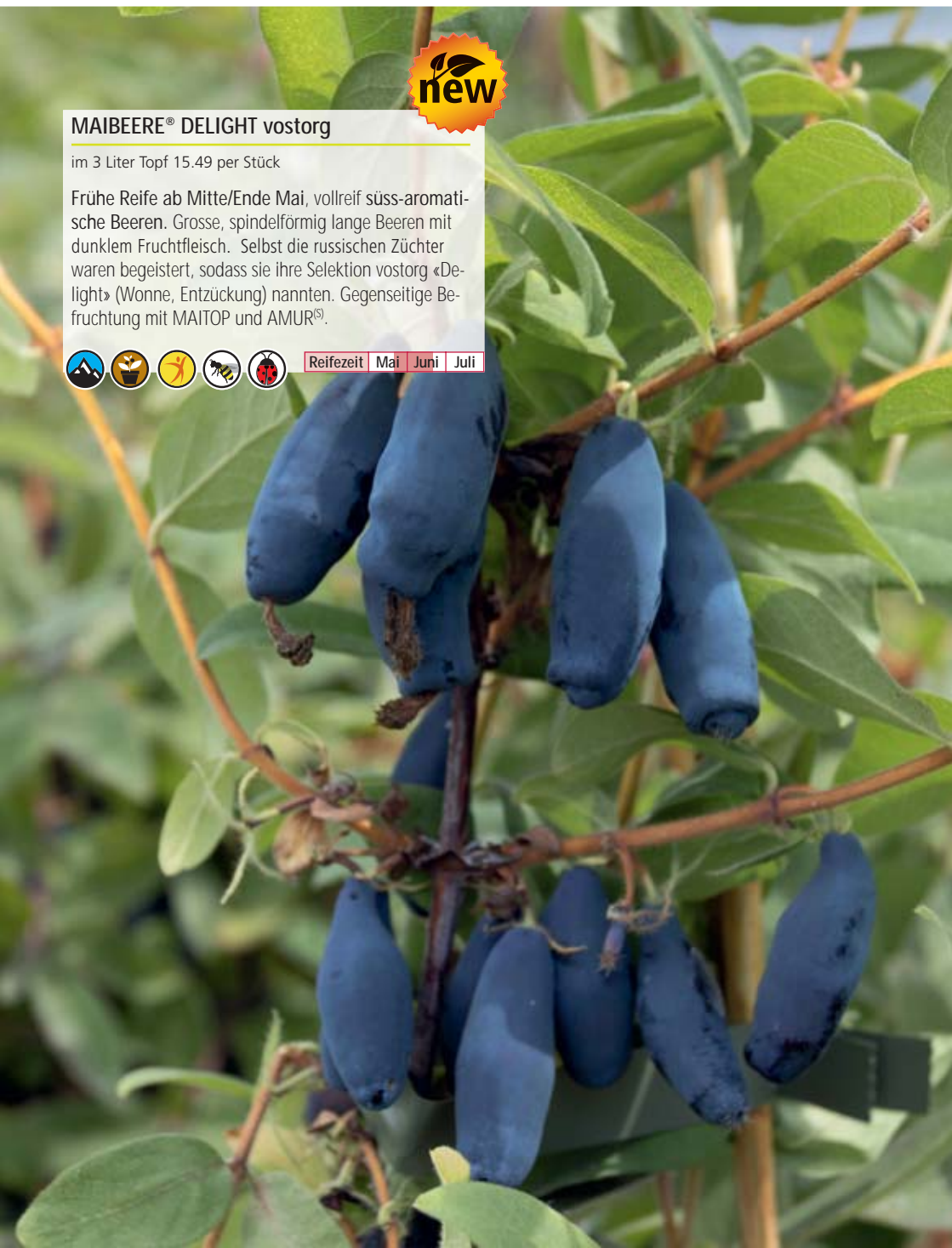
### MAIBEERE® DELIGHT vostorg

im 3 Liter Topf 15.49 per Stück

Frühe Reife ab Mitte/Ende Mai, vollreif süss-aromatische Beeren. Grosse, spindelförmig lange Beeren mit dunklem Fruchtfleisch. Selbst die russischen Züchter waren begeistert, sodass sie ihre Selektion vostorg «Delight» (Wonne, Entzückung) nannten. Gegenseitige Befruchtung mit MAITOP und AMUR<sup>®</sup>.



Reifezeit Mai Juni Juli



## Exotischer Genuss – winterharte Pflanze



Indianerbanane (*Asimina triloba*): Der **absolut winterharte, robuste** Baum mit den **exotischen Früchten** (bis 400g schwer). Cremig-süßes Fruchtfleisch mit **intensivem Geschmack** nach Banane, Mango, Ananas und Vanille. Zum Frischessen, für Milkshakes, Desserts und Kuchen. **Zierendes Gehölz** mit purpurroten Glöckchenblüten vor dem Laubaustrieb und goldgelber Herbstfärbung. **Sehr widerstandsfähig** gegen Krankheiten und Schädlinge. Pyramidenförmiger, langsamer Wuchs. **Sehr schöner Solitärbaum**, bis 3,5 m hoch.

Gertrud Schoop



## GUT ZU WISSEN

HÄBERLI'S INDIANER BANANEN® und PETERSON PAWPAWS® sind veredelte 2- bis 3-jährige Bäume. Veredelte Bäume kommen früher in Ertrag als Sämlingsbäume und tragen grössere Früchte mit intensiverem Aroma und deutlich weniger Kernen.



Reifezeit Aug. Sept. Okt.

HÄBERLI'S INDIANER BANANE® PRIMA<sup>(S)</sup>

im 6 Liter Topf 89.99 per Stück

Sehr aromatisches, weiss-gelbliches Fruchtfleisch. Mittel bis grosse Früchte mit relativ wenigen Kernen. **Selbstfruchtbar**.



Reifezeit Aug. Sept. Okt.

## HÄBERLI'S INDIANER BANANE® SUNFLOWER

im 6 Liter Topf 89.99 per Stück

Weiss-gelbliches, aromatisches Fruchtfleisch. Mittel-grosse Früchte. **Selbstfruchtbar**.


## PETERSON PAWPAWS®



**PETERSON PAWPAWS® – exklusiv bei HÄBERLI®:**  
Neal Peterson hat sich bereits als Student in West Virginia USA, der Heimat der *Asimina triloba*, mit Indianerbananen beschäftigt. Aus seinen Kreuzungs- und Selektionsarbeiten sind bisher 6 Sorten entstanden, die sich durch besonderen Geschmack und wenig Samen auszeichnen.

Benannt sind sie nach Flüssen in West Virginia. Befruchtung durch andere PETERSON PAWPAWS® Sorten oder HÄBERLI'S INDIANER BANANE® SUNFLOWER bzw. PRIMA.

Weitere erhältliche Sorten:  
ALLEGHENY®, RAPPAHANNOCK®, POTOMAC®



### PETERSON PAWPAWS® WABASH®

im 6 Liter Topf 89.99 per Stück

Gelboranges, süss-aromatisches, cremiges Fruchtfleisch. Exzellente Fruchtqualität. Mittlere Reife.



### PETERSON PAWPAWS® SHENANDOAH®

im 6 Liter Topf 89.99 per Stück

Der Liebling auf US Bauernmärkten mit süssem, mild-aromatischem Geschmack. Grosse Früchte. Frühe bis mittlere Reife.



### PETERSON PAWPAWS® SUSQUEHANNA®

im 6 Liter Topf 89.99 per Stück

Neals Liebling: sehr grosse Früchte, sehr süss, himmlischer Pawpawgeschmack. Feste Textur ähnlich Avocado. Eher spät reifend.

## Aronia-Bananen-Milchshake

### Zutaten

1 Handvoll Aronia-Beeren  
1 Banane(n)  
250 ml Milch oder Buttermilch  
evtl. Honig oder Zucker

### Zubereitung

Die Aroniabeeren waschen, die Banane schälen und in Stücke schneiden und beides zusammen mit der Milch im Standmixer zu einem Shake verarbeiten.

Je nach Reifegrad der Banane muss evtl. noch Zucker oder Honig dazugegeben werden.





Reifezeit Aug. Sept. Okt. Nov.

### KÖNIGSHOF Aronia

Schwarze Apfelbeere (*Aronia melanocarpa*)  
im 5 Liter Topf 20.99 per Stück

Schwarze Apfelbeere mit **bei Vollreife milden Beeren**. Sehr gesunde Früchte, wie alle Aronia-Sorten. Attraktiver, robuster Strauch in der Blüte, mit Beeren und während der Herbstfärbung. Absolut winterhart. Relativ anspruchslos. Selbstfruchtbar. Selektion der Gartenbauschule Schönbrunn, Wien.



Reifezeit Aug. Sept. Okt. Nov.

### VIKING Aronia

Schwarze Apfelbeere (*Aronia melanocarpa*)  
im 5 Liter Topf 20.99 per Stück

Attraktiver, robuster Strauch (bis 2 m hoch) mit dunkelgrünem, glänzendem Laub und sehr schöner Herbstfärbung. Dolden weisser Blüten Ende Mai. Verwendung der schwarzen, **sehr gesunden** (Antioxidantien) Beeren für Gelees, Saft, Kompott und zum Dörren. **Absolut winterhart**. Anspruchslos an Boden und Klima. Wertvolles Insekten- und Vogelnährgehölz. Selbstfruchtbar.



Reifezeit Aug. Sept. Okt. Nov.

### BRILLIANT Aronia

Rote Apfelbeere (*Aronia arbutifolia*)  
im 5 Liter Topf 20.99 per Stück

Erbsengrosse, **leuchtend rot glänzende Früchte**, die im September reifen. Bleiben bis in den Winter hängen. Vor dem Verzehr kochen. Der lockere Strauch wird bis 2,5 m hoch. Blüte im Mai/Juni. **Absolut winterhart und anspruchslos**. Selbstfruchtbar. Schöne Herbstfärbung.



Reifezeit Aug. Sept. Okt. Nov.

### DESERTNAJA MITSCHURINA Sorbus-Hybride

(LIKJORNAJA x *Mespilus germanica*)  
im 5 Liter Topf 36.99 per Stück

Beeren mit **süss-pikantem, leicht bitterem Geschmack** in Dolden. Wächst als relativ schwachwüchsiger, strauchartiger Kleinbaum (bis 3 m). Vor allem zur Verarbeitung geeignet in Mischung mit anderen Früchten. Züchtung des bekannten russischen Züchters Iwan Mitschurin. **Selbstfruchtbar**. Je nach Region Pflanz-Einschränkungen wegen Feuerbrandverordnung beachten.



### MAXILIE Grossfruchtige Mispel

(*Mespilus germanica*)  
im 7,5 Liter Topf 31.99 per Stück

Heilige Frucht der Hildegard von Bingen. Bis 4 cm grosse, **breitrunde, braune Früchte**, die mit den ersten Frösten weich und süss werden. Grosse weisse Blüten spät im Mai. Wächst strauch- oder baumartig bis 4 m hoch und breit. Winterhart. Selbstfruchtbar. Je nach Region Pflanz-Einschränkungen wegen Feuerbrandverordnung beachten.



Reifezeit | Sept. | Okt. | Nov.



Reifezeit | Aug. | Sept. | Okt.

### ROSAMUNDA pi ro 3 Vitaminrose

(*Rosa dumalis* x *Rosa pendulina*)  
im 5 Liter Topf 17.99 per Stück

Attraktiver, **robuster**, bis zu 3 m hoher Strauch mit überhängenden Trieben. Langtriebe **ohne Stacheln**. Im Mai übervoll mit leuchtenden **hellrosa Blüten**. Ab Ende August rot-orange, feste Hagebutten für Marmeladen, Tee, Likör, Saft u.a. Extrem hoher Vitamin C- und Mineralstoffgehalt. Sehr schöne, leuchtend gelbe Herbstfärbung. Als Einzelpflanze und in fruchttragenden Hecken.



Reifezeit | Aug. | Sept. | Okt.

### KARTOFFELROSE

(*Rosa rugosa*)  
im 5 Liter Topf 15.49 per Stück

Strauchrose, geeignet als Hecke oder Flächenbegrünung. Die **grossen Hagebutten** können zu Konfitüre oder Teezubereitung verwendet werden. Sehr **dekorativ** sind auch die **grossen pinkfarbenen Blüten**, die **fein duften**. Zu Rosenblütensirup, Gelee verarbeiten und als Tellerdekoration. Pflanzabstand 80–100 cm, Pflanzhöhe bis 2 m.





### CANELA Rosinenbaum

(Hovenia dulcis) im 5 Liter Topf 36.99 per Stück

Etwas ganz Besonderes: essbar sind die verdickten Fruchtstiele, die getrocknet schokoladenartig, süsslich schmecken. Mit der Lagerung entfaltet sich das feine Aroma ähnlich Dörrbirnen. Die kleine Steinfrucht selbst ist ungeniessbar. Attraktiver Baum mit zartem Laub. 4–5 m hoch. Als älterer Baum winterhart. Der Sämlingsbaum beginnt nach ca. 5–6 Jahren zu blühen. Wohlduftende späte Blüte im Juni / Juli. **Ausserst wertvoll für Bienen.** Der Rosinenbaum ist heimisch von Japan über Ostchina bis in den Himalaya.



Reifezeit Aug. Sept. Okt. Nov.



### PURPLE INCENSE/SHIRO BANA Schokoladenwein Duo

(Akebia quinata) im 4 Liter Topf 34.99 per Stück

Spektakuläre Früchte! Das **geleearartige Fruchtfleisch** schmeckt süss und kann roh gegessen und zu köstlichen Desserts verarbeitet werden. Die Früchte sind reif, wenn sie beginnen aufzuspringen. Eine **asiatische Delikatesse**. Früchte mit hellvioletter und hellgrüner Schale, 5–10 cm lang und 5–6 cm dick.

Zwei Sorten, die sich gegenseitig befruchten zusammen in einem Topf. Schokoladig-süss duftende Blüten im April/ Mai. Schlingpflanze bis 6 m hoch, z.T. immergrün. Sonnig-windgeschützter Standort. Winterhart. Wird auch Klettergurke genannt.



Reifezeit Aug. Sept. Okt. Nov.



Reifezeit Juli Aug. Sept. Okt.

**CONTESSINA Feige**

im 5 Liter Topf 25.99 per Stück

**HÄBERLI® Selektion:** Von Fachleuten wurde CONTESSINA als eine der besten Sorten beurteilt. Sehr grosse, dunkelviolette Früchte mit sehr süssem Aroma. Feigen sind reif, wenn sie weich sind und die Haut von feinen Rissen durchzogen ist. **Kräftiger Wuchs.** Frische, vollreif-süsse Feigen direkt ab der Pflanze sind ein Hochgenuss!

Alois Loser

**GUT ZU WISSEN**

**Winterharte Feigen (Ficus carica):** Feigen lieben zwar warmes Klima, sind aber dennoch in unseren Breiten kultivierbar. An sonnig-heissem, windgeschützten Standort pflanzen. Unsere Sorten vertragen **Wintertemperaturen bis -15°C.** Jungen Pflanzen im Winter Kälteschutz geben. Im mitteleuropäischen Klima reifen Feigen zwei Mal im Jahr: im August und ab Anfang Oktober. **Kulturfeigen sind selbstfruchtbar.** Reich an gesunden **Mineral- und Ballaststoffen.** **HÄBERLI®** Feigen sind wurzelecht und treiben nach Erfrieren sortenecht wieder aus.



Reifezeit Juli Aug. Sept. Okt.

**GOLDFEIGE**

im 5 Liter Topf 25.99 per Stück

Fruchtfeige mit sehr grossen, herrlich goldgelben, honigsüssen Früchten. Leuchtend rotes, sehr aromatisches Fruchtfleisch. Bestens geeignet zum Frischessen, für Marmeladen, Chutneys und zum Backen. Kompakter Wuchs.



Reifezeit Juli Aug. Sept. Okt.

**NORDLAND Bergfeige**

im 5 Liter Topf 25.99 per Stück

**Kompakter Wuchs,** Reifezeiten im August und Oktober, viele rot-violette, süsse Früchte. Bestens für kleinere Gärten und Topfkultur geeignet.

## Ein Hauch vom Süden gedeiht auch im Norden



Reifezeit Aug. | Sept. | Okt.

### BROWN TURKEY Feige

im 5 Liter Topf 28.99 per Stück

Bekannte Feigensorte mit grossen, birnenförmigen, braun-purpurnen Früchten. Rotes Fruchtfleisch mit sehr gutem Geschmack. Mittelstarker Wuchs.



Reifezeit Okt. | Nov. | Dez.



### DONGZAO Chinesische Dattel

(Ziziphus jujuba) im 5 Liter Topf 46.99 per Stück

Mittelgrosse, rundliche Früchte. Man isst sie vor der vollen Reife ab ca. Anfang Oktober grün (mit bräunlichen Punkten) und knackig mit süsslichem Geschmack. Oder vollreif braun ab Mitte/Ende Oktober, an Datteln erinnernd. Gut eingewachsene Pflanze bis -20°C winterhart. Selbstfruchtbar.



Reifezeit Okt. | Nov. | Dez.



### JIRO Kaki

(Diospyros kaki) im 10 Liter Topf 72.99 per Stück

Speisen wie die Götter! Diospyros heisst übersetzt nämlich «Götterspeise». Die orangegelben, wohlschmeckenden Früchte sind bei Vollreife fest und nicht adstringierend, wie die bekannten Persimon. Der kleinkronige Baum ist sehr ertragreich. Sehr gut geeignet zum Frischessen, Aufschneiden, Dörren. Winterhart bis -15°C. Selbstfruchtbar.



Reifezeit Okt. | Nov. | Dez.

### TIPO Kaki

(Diospyros kaki) im 10 Liter Topf 72.99 per Stück

Leuchtend orange-rote runde Früchte. Reife ab Ende Oktober – November. Früchte nach Abfallen der Blätter ernten, bei Zimmertemperatur nachreifen. Frucht süss, fleischig-weich ohne starke Fruchtsäure. Hoher Vitamin A-Gehalt. Baum grazil und langsamwachsend. Winterhart bis -15°C. Selbstfruchtbar. Sehr attraktiver Baum mit glänzendem Laub und den sich färbenden Früchten im Spätherbst.

**CORBEZZOLO Erdbeerbaum**

(Arbutus unedo) im 4 Liter Topf 31.99 per Stück

Sehr attraktiver, immergrüner Strauch mit erdbeer-ähnlichen Früchten. Weisse Glöckchenblüten im Herbst, zeitgleich knallrote, runde, reife Beeren (bis 2 cm Durchmesser, weisses, süssliches Fruchtfleisch). Zum Frischessen, für Marmeladen, Likör. Eingewachsene Pflanze winterhart bis  $-10^{\circ}\text{C}$  (kurzzeitig), ansonsten Winterschutz geben. Als Kübelpflanze oder in wintermilden Regionen geschützt auspflanzen, halbschattig bis vollsonnig in durchlässigen Böden. Langsam wachsend, bis 2–3 m hoch, selbstfruchtbar. Robust.



Reifezeit Okt. Nov. Dez.

**PROVENCE Granatapfel**

(Punica granatum) im 3 Liter Topf 20.99 per Stück

Ein Symbol des Lebens und der Schönheit: rotschallige Granatäpfel mit 5–10 cm Durchmesser, im Innern Samen mit rotem, süss-säuerlich aromatischem Fruchtfleisch. Die Frucht reift innerhalb 5–7 Monaten aus sehr attraktiven, grossen, kräftig orangefarbene Blüten. Hoher Zierwert. Selbstfruchtbar.



Reifezeit Okt. Nov. Dez.



### ARASA Gelbe Guave, Zitronenguave

(Psidium cattleianum/littorale)  
im 4 Liter Topf 25.99 per Stück

Wohlschmeckendste Guaven-Frucht: **Tropisch-fruchtiges Aroma**, fein zum Frischessen und für Marmeladen, für Drinks, Fruchtsalate u.v.m. Immergrünes, glänzendes Laub, weisse, duftende Blüten. **Selbstfruchtbar**. Blüte im Frühsommer, reife Früchte nach 4–6 Monaten.



Reifezeit | Aug. Sept. Okt. Nov.



Reifezeit | Aug. Sept. Okt. Nov.

### PERU Rote Guave, Erdbeerguave

(Psidium cattleianum/littorale) im 4 l Topf 25.99 per Stück

Ein Geschmack wie Passionsfrucht und Erdbeere! Rotschalige, 2–3 cm grosse Früchte mit **sehr intensiv schmeckendem**, würzig-süßem, weiss-rötlich Fruchtfleisch und **starkem, fruchtigem Duft**. Immergrünes, glänzendes Laub, weisse, duftende «Pinselfrüchten». **Selbstfruchtbar**. Die Fruchtreife dauert 4–6 Monate.



Reifezeit | Aug. Sept. Okt. Nov.

### ANDENGOLD Andenbeere

(Physalis edulis) im 1 Liter Topf 6.19 per Stück

Leuchtend orangerote Beeren mit **kräftig-exotischem Aroma**, im gelb-braunen Fruchtlampion. Kirschgross, vitaminreich. Ca. 1 m hoch wachsender Strauch (aufbinden!) für Topfkultur im Freien ab Mitte Mai. Im hell-kühlen Winterquartier auch mehrjährig. **Erhältlich von Ende April bis Anfang Juni** (auch als ARCADIA®).

## Optische Schönheit – gesunde Kerne



Reifezeit Sept. Okt.

**ROBIJN Süssmandel**

(Prunus dulcis)  
im 10 Liter Topf 69.99 per Stück

Intensiv rosa, relativ Kälte verträgliche Blüte ab Mitte/Ende März. Grosser, aromatischer Mandelkern mit mildem Bittermandelaroma. Ideal für Amaretti. Bis  $-20^{\circ}\text{C}$  Kälte verträgliches Holz. Selbstfruchtbar.



Reifezeit Sept. Okt.

**AMANDA Süssmandel**

(Prunus dulcis)  
im 10 Liter Topf 69.99 per Stück

Hellrosa Blütenmeer im März. AMANDA hat sehr grosse, dekorative, relativ Kälte verträgliche Einzelblüten. Mild-aromatischer Mandelkern. Bis  $-20^{\circ}\text{C}$  verträgliches Holz. Selbstfruchtbar.



Reifezeit Sept. Okt.

**WEBB'S PREISNUSS Haselnuss**

(Corylus avellana) im 7,5 Liter Topf 36.99 per Stück

Grüne Blätter, gelbe Kätzchen. Mässige Wuchskraft (bis ca. 3 m). Starker Behang mit grossen, länglichen Nüssen. Für gute Befruchtung und Ertrag zwei verschiedene Sorten pflanzen.



Reifezeit Sept. Okt.

**ROTE ZELLERNUSS Haselnuss**

(Corylus avellana) im 7,5 Liter Topf 36.99 per Stück

Dunkelroter Laubaustrieb, rote Kätzchen. Trägt reichlich mittelgrosse, oval-breite Nüsse. Wuchs mittelstark (bis ca. 3 m). Für gute Befruchtung und Ertrag zwei verschiedene Sorten pflanzen.

## Kerniges aus Süd und Nord




Reifezeit Sept. Okt.

### MARS Walnuss

(*Juglans regia*) 2-jährige Heister  
im 7,5 Liter Topf 78.99 per Stück

Veredelt. Walnuss mit grossem, hellem, wohl schmeckendem Kern. Dünne Schale. Mittelstark wachsender Baum. Selbstfruchtbar. Wenig frostgefährdet, da spät austreibend.



Reifezeit Sept. Okt.

### ESSKASTANIE

(*Castanea sativa*) im 10 Liter Topf 103.49 per Stück

Hellgelbe Blüten im Juni. Mittlere bis grosse Einzelfrüchte ab Anfang Oktober. Mittelstark wachsender Baum, für mildes Klima. Zur sicheren Befruchtung und guter Fruchtgrösse bis zu drei verschiedene Sorten pflanzen.

Erhältliche Sorten (veredelte Pflanzen):

#### MARIGOULE

Süsse, mittelgrosse Einzelfrüchte.

#### BOUCHE DE BETIZAC

Grosse Einzelfrüchte.  
Robust gegen Edelkastanien-Gallwespe.

#### BOUCHE ROUGE

Süsse, grosse Einzelfrüchte.



### FORMOBST (Spalier)

Zum Spalier vorbereitet. Ein Spalierbaum geschützt an einer Wand oder frei im Garten als Begrenzung oder Sichtschutz – Zierde und Nutzen.

Unser Sortiment		Preis
Apfel	PINOVA®	89.99
Aprikose	GOLDRICH	89.99
Aprikose	HARGRAND	89.99
Pfirsich	RED HAVEN	89.99

## Gesamtsortiment mit nützlichen Angaben

Nr.	Sorte	Fruchtgrösse	Fruchtfarbe	Geschmack
-----	-------	--------------	-------------	-----------

**Äpfel (Malus)**

1	APISTAR®	mittel	hellrote Backe auf gelb	süss-würzig
2	BAYA MARISA bay3484 <sup>(S)</sup>	mittel	dunkelrot	säuerlich, dezentes Aroma
3	BOSKOOP ROT	gross	dunkelrot auf grün	säuerlich
4	ELSTAR	mittel-gross	hellrot auf gelb	süss-säuerlich, sehr aromatisch
5	FLORINA® querina	mittel-gross	dunkelrot	harmonisches Zucker-Säure-Verhältnis
6	GALIWA® ch101 <sup>(S)</sup>	mittel-gross	leuchtend rot	fruchtig-süss
7	GRAVENSTEINER	mittel-gross	rot auf gelbgrün	süss-säuerlich, aromatisch
8	JAMES GRIEVE	mittel-gross	rotorange auf gelb	süss-säuerlich, aromatisch
9	JONAGOLD ROT	gross	hellrot auf gelb	süss, aromatisch
10	KARNEVAL <sup>(S)</sup>	mittel-gross	kräftig rot auf gelb	fein säuerlich, aromatisch
11	LADINA <sup>(S)</sup>	mittel	leuchtend rot	säuerlich-süss, exotisch
12	PILOT	mittel-gross	rot auf gelborange	säuerlich-süss
13	PINOVA <sup>(S)</sup>	mittel	orangerot	süss mit etwas Saure, angenehm aromatisch
14	PIROS <sup>(S)</sup>	mittel	geflammt	süss-säuerlich, aromatisch
15	RUBINOLA <sup>(S)</sup>	mittel	leuchtend rot	süss, sehr aromatisch
16	SANTANA <sup>(S)</sup>	mittel-gross	gelbrot geflammt	aromatisch-süss, erfrischende Säure
17	SIRIUS <sup>(S)</sup>	mittel-gross	gelb	voll-aromatisch, süss-säuerlich
18	TOPAZ <sup>(S)</sup>	mittel	orange-rot	würzig-süss-säuerlich

**Säulenapfelbäume (Malus)**

1	JUCUNDA <sup>(S)</sup>	mittel	rot auf gelbgrün	süss-säuerlich, aromatisch
2	RHAPSODIE <sup>(S)</sup>	mittel	orangerot auf grüngelb	ausgewogen süss mit leichter Säure
3	RONDO <sup>(S)</sup>	mittel-gross	rot auf grüngelb	fein säuerlich, aromatisch
4	SONATE <sup>(S)</sup>	mittel	hellrot auf grüngelb	süss-säuerlich

**Birnen (Pyrus)**

1	CONFERENCE	mittel - gross	grün, berostet	süss, aromatisch
2	DECORA Säulenbirne	mittel	grün-rot	süss
3	GUTE LUISE	mittel	gelbgrün - rotbraun	süss, edler Geschmack
4	HARROW DELIGHT	mittel - gross	gelbgrün	süss, guter Geschmack
5	HARROW SWEET <sup>(S)</sup>	mittel	gelbgrün	süss-aromatisch
6	OBELISK <sup>(S)</sup> Säulenbirne	mittel - gross	grüngelb	angenehm süss
7	NOVEMBERBIRNE	gross	gelbgrün	süss, ausgeprägtes Aroma
8	WILLIAMS CHRISTBIRNE	mittel	goldgelb	kräftiges, beliebtes Aroma
9	WINTERBLUTBIRNE	mittel	rotbackig, rot marmoriertes Fruchtfleisch	süss-aromatischer Geschmack nach Lagerung

**Nashi (Pyrus pyrifolia)**

1	HOSUJI	mittel	gelbbraun	süss
2	NIJISSEIKI	mittel	gelb, glatt	süss
3	SHINSEIKI	mittel	gelb, glatt	süss

**Quitten (Cydonia oblonga)**

1	CYDORA ROBUSTA	birnenförmig, gross	goldgelb	typisch fruchtiges Aroma
2	KONSTANTINOPEL	apfelförmig, gross	hell - goldgelb	typisch fruchtiges Aroma

\* robust gegen Feuerbrand / \*\* resistent gegen Feuerbrand / n.g. = noch nicht geprüft / Höhenlage: je nach Kleinklima ab 600–800 m ü.M.



## Niederstamm-, Säulen-, Halbstamm-Obstbäume im 10 Liter Topf (Container)

Reife ab	haltbar bis	Unterlage	Endhöhe	Robustheit */**	geeignet für Höhen- lagen	ideale Befruchter: Nr.	2-jähriger Niederst. Preis	Halb- stamm Preis
M. Okt.	Jan.	M26	2,5 - 3 m	robust	Ja	5, 8, 10, 12, 14	39.99	---
M. Sept.	Nov.	M9	2,5 - 3 m	robust	Ja	12, 14, 16	41.99	---
E. Sept.	M. Jan.	M26	3 - 3,5 m	robust *	Ja	8, 14, 16, 18	36.99	62.99
M. Sept.	M. Dez.	M26	2,5 - 3 m	mässig	Nein	15, 18	36.99	---
A./M. Okt.	März	M26	2,5 - 3 m	sehr robust *	Ja	8,14, 16	36.99	---
M./E. Sept.	Jan.	M26	2,5 - 3 m	sehr robust	Ja	4, 13, 18	39.99	---
E. Aug.	E.Sept.	M26	3 - 3,5 m	gering	Ja	2, 5, 8, 12	39.99	---
M. Aug.	E.Sept.	M26	2,5 - 3 m	robust	Ja	12, 14, 15	39.99	---
E. Sept.	M. Dez.	M26	3 - 3,5 m	mässig	Nein	5, 8, 12, 14, 15	39.99	---
A. Okt.	M. Dez.	M26	3 - 3,5 m	sehr robust	Ja	8, 12, 17	39.99	---
M. Sept.	Dez./Jan.	M26	2,5 - 3 m	robust *	Ja	4, 13, 18	39.99	---
M.Okt.	März	M26	2,5 - 3 m	sehr robust	Ja	2, 13, 15, 16	39.99	---
M. Okt.	Feb.	M26	2,5 - 3 m	sehr robust *	Ja	4, 12, 15	39.99	62.99
E. Juli	M.Aug.	M26	2,5 - 3 m	sehr robust	Ja	2, 8, 14, 15	39.99	62.99
A. Sept.	M. Nov.	M26	2,5 - 3 m	sehr robust *	Ja	8, 12, 16	39.99	62.99
M./E. Sept.	Dez./Jan.	M26	2,5 - 3 m	robust *	Nein	15	39.99	---
A./M. Okt.	März/April	M26	2,5 - 3 m	sehr robust	Nein	8, 12, 15, 16	39.99	---
E. Sept./A. Okt.	März	M26	2,5 - 3 m	sehr robust	Ja	4, 6, 13	39.99	62.99

M. Okt.	Nov./Dez.	M111	3 - 4 m	robust	Ja	2, 3, 4	39.99	---
M. Sept.	Dez.	M111	3 - 4 m	robust	Ja	1, 3, 4	39.99	---
M. Sept.	Jan.	M111	3 - 4 m	s. robust	Ja	1, 2, 4	39.99	---
A. Sept.	A. Nov.	M111	3 - 4 m	robust	Ja	1, 2, 3	39.99	---

M. Sept.	M. Nov.	Quitte A	3 - 3,5 m	robust	Ja	3	39.99	62.99
E. Sept.	M. Dez.	Quitte A	3 - 3,5 m	robust	Ja	6	49.99	---
M. Sept.	E. Okt.	Quitte A	3 - 3,5 m	mässig	Nein	1	39.99	---
A./M. Aug.	A. /M.Sep.	Quitte A	3 - 3,5 m	sehr robust **	Ja	1, 5, 7	39.99	---
M. Sept.	E. Okt.	Quitte A	3 - 3,5 m	sehr robust **	Ja	1, 7	39.99	62.99
Okt.	Dez.	Quitte A	3 - 3,5 m	robust	Ja	1, 2, 3, 5	49.99	---
M. Okt.	Dez.	Quitte A	3 - 3,5 m	robust	Ja	4, 8	39.99	---
M. Aug.	A. Sep.	Quitte A	3 - 3,5 m	robust	Ja	1, 5	39.99	62.99
E. Sept./A. Okt.	Nov./Jan.	Quitte A	3 - 3,5 m	robust	Nein	1	39.99	---

M. Sept.	M. Okt.	Quitte A	3,5 - 4 m	sehr robust	Ja	2, 3, CONFERENCE	39.99	---
A. Sept	M. Okt.	Quitte A	3,5 - 4 m	sehr robust	Ja	1, 3, CONFERENCE	39.99	---
M. Sept	M. Okt.	Quitte A	3,5 - 4 m	sehr robust	Ja	1, 2, CONFERENCE	39.99	---

M. Okt.	M. Nov.	Quitte A	3,5 - 4,5 m	robust	Ja	Selbstbefr.	39.99	62.99
M. Okt.	M. Nov.	Quitte A	3,5 - 4,5 m	robust	Ja	Selbstbefr.	39.99	---

## Gesamtsortiment mit nützlichen Angaben

Nr.	Sorte	Fruchtgrösse	Fruchtfarbe	Geschmack
<b>Süsskirschen (Prunus avium)</b>				
1	BÜTTNERS ROTE KNORPELKIRSCH	gross	rotgelb	süss, würzig
2	GIORGIA	sehr gross	dunkelrot	sehr gutes Aroma
3	KORDIA	sehr gross	rotbraun	süss, aromatisch
4	LAPINS	gross	rotbraun	süss, aromatisch
5	NARANA <sup>®</sup>	gross	braunrot	sehr gutes, süsses Aroma
6	REGINA	sehr gross	dunkelbraun	hervorragende Geschmacksqualität
7	SUNBURST	gross	hellrot	guter Geschmack
8	SYLVIA Säulenkirsche	gross	dunkelrot	guter Geschmack, süss

<b>Sauerkirschen (Prunus cerasus)</b>				
1	JACHIM Säulensauerkirsche	mittel	dunkelrot	süss-säuerlich
2	MORINA	gross	braun- dunkelrot	würzig, sauer bis süss-sauer
3	UNGARISCHE TRAUBIGE	mittel-gross	mittelrot	süss-sauer, aromatisch

<b>Zwetschgen / Pflaumen / Mirabellen (Prunus domestica)</b>				
1	APRIIMIRA <sup>®</sup> Mirabelle	mittel	gelb mit rosa Backe	würzig-aromatisch
2	BELLAMIRA <sup>®</sup> Mirabelle	mittel	goldgelb m. roten Punkten	süss, aromatisch
3	BÜHLER FRÜHZWETSCH	mittel	dunkelblau	angenehm gewürzt
4	HANITA <sup>®</sup>	gross	dunkelblau	harmonischer Geschmack, ausgeprägtes Aroma
5	HAROMA <sup>®</sup>	mittel-gross	dunkelblau bereift	sehr aromatisch
6	HAUSZWETSCHGE	mittel	dunkelblau	aromatisch
7	JOFELA <sup>®</sup>	mittel-gross	dunkelblau bereift	sehr aromatisch
8	KATINKA <sup>®</sup>	mittel	violett-blau	aromatisch, süss
9	LIANE Säulenzwetschge	gross	violett-blau	süss-säuerlich, guter Geschmack
10	MIRABELLE VON NANCY	mittel-klein	goldgelb m. roten Punkten	sehr süss, kräftig gewürzt
11	REINECLAUDE D'OULLINS	gross	gelborange	süss, leicht gewürzt
12	SAFIRA Säulenpflaume	mittel-gross	rot	süss, pfirsichähnliches Aroma

<b>Aprikosen (Prunus armeniaca)</b>				
1	GOLDRICH	gross	orangegelb	guter Geschmack
2	HARGRAND	sehr gross	mattorange	feiner Geschmack
3	KURESIA <sup>®</sup>	gross	orangegelb, rote Backe	guter Geschmack
4	SOMO Säulenaprikose	mittelgross	orange	volles Aprikosenaroma
5	UNGARISCHE BESTE	gross	gelborange	hocharomatisch

<b>Pfirsiche / Nektarinen (Prunus persica)</b>				
1	FANTASIA Säulennektarine	mittel-gross	orangerot; gelbfleischig	hocharomatisch
2	FRUTERIA <sup>®</sup> Pfirsich	mitelgross	rotgelb; weissfleischig	süss, aromatisch
3	GRAZIA Säulenpfirsich	mittel-gross	rotgelb; gelbfleischig	süss
4	NECTARED <sup>®</sup> 4 Nektarine	mittel - gross	rot marmoriert; gelbf.	süss, aromatisch
5	PIATTFORTWO <sup>®</sup> Tellerpfirsich	mitelgross	rot; weissfleischig	süss, sehr aromatisch
6	RED HAVEN Pfirsich	mittel - gross	orangerot; gelbfleischig	süss, aromatisch
7	ROTER WEINBERGPFIRSICH	mittel	dunkelrot; rotweiss marm. Fruchtfl.	sehr aromatisch

## Niederstamm-, Säulen-, Halbstamm-Obstbäume im 10 Liter Topf (Container)

Reife ab	Unterlage	Endhöhe	Robustheit	geeignet für Höhenlagen	ideale Befruchter: Nr.	2-jähriger Niederst. Preis	Halbstamm Preis
E. Juni	Colt	3,5 - 4 m	sehr robust	Ja	3, 4, 7, 8	41.99	---
A. Juni	Colt	3,5 - 4 m	mässig	Nein	3, 6	41.99	---
M. Juli	Colt	3,5 - 4 m	sehr robust	Ja	6, 7	41.99	62.99
M./E. Juli	Colt	3,5 - 4 m	robust	n.g.	Selbstbefruchter	41.99	---
A. Juni	Colt	3,5 - 4 m	robust	Ja	1, 8	41.99	---
E. Juli	Colt	3,5 - 4 m	robust	Ja	2, 3	41.99	62.99
M. Juni	Colt	3 - 3,5 m	mässig	Nein	Selbstbefruchter	41.99	62.99
E. Juni	Colt	3,5 - 4 m	mässig	Ja	Selbstbefruchter	36.99	---

M. Juli	Kirsche Sämling	2 - 2,5 m	robust	Ja	Selbstbefruchter	36.99	---
M. Juli	Kirsche Sämling	3 - 3,5 m	robust	Ja	Selbstbefruchter	41.99	---
M./E. Juli	Kirsche Sämling	3 - 3,5 m	robust	Ja	teilw. selbstfruchtbar, 2	41.99	---

M. Aug.	St.Julien A	3,5 - 4 m	robust	Ja	Selbstbefruchter	41.99	---
M. Aug.	St.Julien A	3,5 - 4 m	sehr robust	Ja	Selbstbefruchter	41.99	---
A. Aug.	St.Julien A	3,5 - 4 m	sehr robust	Ja	Selbstbefruchter	41.99	62.99
E. Aug.	St.Julien A	3,5 - 4 m	sehr robust	Ja	Selbstbefruchter	41.99	---
M. Sept.	St.Julien A	3,5 - 4 m	robust	Ja	Selbstbefruchter	41.99	---
M. Sept.	St.Julien A	3,5 - 4 m	robust	Ja	Selbstbefruchter	41.99	62.99
M. Sept.	St.Julien A	3 - 4 m	robust	Ja	Selbstbefruchter	41.99	---
M. Juli	St.Julien A	3,5 - 4 m	robust	Ja	Selbstbefruchter	41.99	---
E. Aug./A. Sept.	St.Julien A	3,5 - 4 m	robust	Ja	Selbstbefruchter	36.99	---
A. Sept.	St.Julien A	3,5 - 4 m	sehr robust	Ja	Selbstbefruchter	41.99	62.99
E. Aug.	St.Julien A	3,5 - 4 m	sehr robust	Ja	Selbstbefruchter	41.99	62.99
M. Aug.	St.Julien A	2,5 - 3,5 m	robust	Ja	Selbstbefruchter	36.99	---

M. Juli	St.Julien A	3,5 - 4 m	robust	Nein	Selbstbefruchter	41.99	---
E. Juli	St.Julien A	3,5 - 4 m	robust	Nein	Selbstbefruchter	41.99	---
E. Juli/A. Aug.	St.Julien A	3,5 - 4 m	robust	Nein	Selbstbefruchter	41.99	---
E. Juli	St.Julien A	3,5 - 4 m	robust	Nein	Selbstbefruchter	36.99	---
E. Juli / A. Aug.	St.Julien A	3,5 - 4 m	robust	Nein	Selbstbefruchter	41.99	---

E. Aug.	St.Julien A	3,5 - 4 m	mässig	Nein	Selbstbefruchter	36.99	---
E.Juli/A.Aug.	St.Julien A	3,5 - 4 m	mässig	Nein	Selbstbefruchter	41.99	---
M. Aug.	St.Julien A	3,5 - 4 m	mässig	Nein	Selbstbefruchter	36.99	---
M. Aug.	St.Julien A	3,5 - 4 m	mässig	Nein	Selbstbefruchter	41.99	---
M. Aug.	St.Julien A	3,5 - 4 m	mässig	Nein	Selbstbefruchter	41.99	---
M. Aug.	St.Julien A	3,5 - 4 m	mässig	Nein	Selbstbefruchter	41.99	---
M. Sept.	St.Julien A	3,5 - 4 m	rel. robust	Nein	Selbstbefruchter	41.99	---



Pflückreife	Okt.		
Genussreife	Okt.	bis	Jan.

### APISTAR®

im 10 Liter Topf 39.99 per Stück

Ein Apfel in Sternform! Wunderschön zum Dekorieren, zum Beispiel auf dem Weihnachtstisch. Mit süss-würzigem Aroma auch fein zum Frischessen (ab Januar). Mitteltrosser (Durchmesser 50–80 mm) Apfel mit gelber Schale, orangefarbener Backe und festem, weissem Fruchtfleisch. Aufrechter bis leicht überhängender Wuchs. Wenig anfällig für Schorf und Mehltau. Typische Form meist erst ab 2. Fruchtjahr.



Pflückreife	Sept.		
Genussreife	Sept.	bis	Jan.

### LADINA<sup>(S)</sup>

im 10 Liter Topf 39.99 per Stück

Der Apfel mit dem exotischen Aroma, das an Litschi erinnert! Mitteltrosser, leuchtend rote Äpfel mit harmonisch säuerlich-süßem Geschmack. Knackig-feinzelliges Fruchtfleisch. Feuerbrand- und schorftolerant, gering anfällig für Mehltau. Kreuzung der zwei beliebten Sorten Topaz und Fuji. Züchtung der ACW Wädenswil, Schweiz.



Pflückreife	Okt.		
Genussreife	Okt.	bis	Feb.

### PINOVA<sup>(S)</sup>

im 10 Liter Topf 39.99 per Stück

Ertragssichere Lagersorte, sehr robust in Laub und Holz. Hervorragendes Aussehen und angenehm süss-säuerlich-würzig, saftig und knackig. Schneller Ertragseintritt, schwacher bis mittlerer Wuchs, für raue Lagen geeignet.



Pflückreife	Juli	bis	Aug.
Genussreife	Juli	bis	Aug.

### PIROS®

im 10 Liter Topf 39.99 per Stück

Sommerapfel mit grossen, festen und sehr aromatischen, süss-säuerlichen Früchten. Erntereif ab Ende Juli. Früchte bis zu 3 Wochen haltbar, sehr robust, mittelstarker Wuchs, regelmässige Erträge.



Pflückreife	Sept.	bis	Okt.
Genussreife	Sept.	bis	Jan.

### GALIWA® ch101<sup>(S)</sup>

im 10 Liter Topf 39.99 per Stück

Probieren Sie den **besonderen Apfelmack**: in GALIWA® begegnen sich die Exotik **Mango und Banane** mit dem Traditionellen, dem Apfel. Ein **ausgesprochen fruchtig-süßer, knackig-fester** und saftiger Apfel mit **leuchtend rot marmorierter Deckfarbe**. Mittelstarker, kompakter Wuchs. **Schorfresistent**. Züchtung der ACW Wädenswil.



Pflückreife	Sept.		
Genussreife	Sept.	bis	Nov.

### BAYA MARISA bay3484<sup>(S)</sup>

im 10 Liter Topf 39.99 per Stück

Lecker und gesund: **vollkommen rot durchfärbte, knackige Äpfel** mit hohem Zucker- und Säuregehalt. Angenehmer Geschmack, eher säuerlich mit dezentem Aroma. **Schorftolerant**, mittelstarker Wuchs. Guter Befruchter.



Pflückreife	Sept.		
Genussreife	Sept.	bis	Nov.

### RUBINOLA<sup>(S)</sup>

im 10 Liter Topf 39.99 per Stück

Schorfresistenter **Herbstapfel**, Reife ab Anfang September. Frucht leuchtend gelbrot, **süß und sehr aromatisch**. Mittelstarker Wuchs, hohe Robustheit, ideale Hausgartensorte.



Pflückreife	Sept.	bis	Okt.
Genussreife	Sept.	bis	Jan.

### SANTANA<sup>(S)</sup>

im 10 Liter Topf 39.99 per Stück

Eine Apfelsorte, deren Frucht auch Menschen mit **leichter Apfelallergie** vertragen! Feinzelliges, saftiges Fruchtfleisch, **aromatisch-süß** mit erfrischender Säure. Stark wachsender, schorfresistenter Baum.

## Äpfel und Birnen – saftige, gesunde Vielfalt!



### FLORINA querina

im 10 Liter Topf 39.99 per Stück

Herbst- und Winterapfel. Süss-säuerlicher Geschmack. Starkwüchsiger, eher schwach verzweigender, sparriger Baum, schorffresistent, **sehr robust**. Gute Befruchtersorte mit mittelspäter Blütezeit.



### TOPAZ<sup>(S)</sup>

im 10 Liter Topf 39.99 per Stück

**Unempfindlicher Lagerapfel. Schorffresistent** und wenig mehltauanfällig. Aussergewöhnliches, **würziges Aroma, süss-säuerlich**, fest und saftig, sehr hoher Vitamin-C-Gehalt. Schwacher Wuchs.



### KARNEVAL<sup>(S)</sup>

im 10 Liter Topf 39.99 per Stück

Ein Apfel mit **aussergewöhnlicher Fruchtausfärbung!** Auffällig rotgelbe Streifung, mittelgross, **fein-säuerlich saftig, feinste Aromen**, mittelfestes, feinzelliges Fruchtfleisch. **Schorffresistent, wenig anfällig für Mehltau**. Wuchs mittelstark, gute Garnierung.



### SIRIUS<sup>(S)</sup>

im 10 Liter Topf 39.99 per Stück

Die Mischung aus GOLDEN DELICIOUS und TOPAZ<sup>(S)</sup>: gelb die Schale und das Fruchtfleisch, **herrlich aromatisch, süss-säuerlich** der Geschmack. **Allergenarm**, also geeignet für Personen mit leichter Apfelallergie. **Unkomplizierte Pflege**, da sehr robust (**schorffresistent**).



Pflückreife	Aug.	bis	Sept.
Genussreife	Aug.	bis	Sept.

### JAMES GRIEVE

im 10 Liter Topf 39.99 per Stück

Frühherbsorte, fruchtig und aromatisch. Weisses Fruchtfleisch, saftig säuerlich, vielseitige Verwendung, nur kurze Zeit lagerbar, sehr guter Befruchter, sehr robust und ertragreich.



Pflückreife	Sept.	bis	Okt.
Genussreife	Okt.	bis	Jan.

### ROTER BOSKOOP

im 10 Liter Topf 39.99 per Stück

Wohlschmeckende, farbige Winterapfelsorte. Mit ihrem feinsäuerlichen Geschmack **sehr beliebt vor allem für Kuchen, Mus und Kompott**, aber auch zum Frisessen. Relativ stark wachsender Baum mit breit ausladender Krone. Ziemlich robust. Nicht als Befruchter geeignet.



Pflückreife	Okt.		
Genussreife	Okt.	bis	Dez.

### NOVEMBERBIRNE

im 10 Liter Topf 39.99 per Stück

Grosse, gelbgrüne, wenig berostete Birne, saftig, süss, schmelzend, mit gutem, ausgeprägtem Aroma. Wertvolle einfarbige Spätherbsbirne. Baum mit mittleren bis starkem, gut verzweigtem Wuchs. Wenig krankheitsanfällig.



Pflückreife	Sept.		
Genussreife	Sept.	bis	Okt.

### HARROW SWEET<sup>(S)</sup>

im 10 Liter Topf 39.99 per Stück

Feuerbrandresistente Herbstbirne aus der Versuchstation Harrow, Ontario/Kanada. **Robust gegen Schorf**. Die Frucht ist gelbgrün, sonnenseits rot überhaucht. Süss-aromatisch und saftig-schmelzend.

## Vielfältiges Kern- und Steinobst



### WINTERBLUTBIRNE

im 10 Liter Topf 39.99 per Stück

Endlich haben wir eine rotfleischige Birne gefunden! Mittelgrosse, rotbackige, eher runde Frucht. **Rotweiss marmoriertes, festes Fruchtfleisch.** Für süss-aromatischen Geschmack nachlagern. Kräftiges, gesundes Wachstum.



### GUTE LUISE

im 10 Liter Topf 39.99 per Stück

Mittelgrosse, gelbgrünliche Birne. Essreif **schmelzendes, saftiges, süsslich-aromatisches** Fruchtfleisch. Mittelstarker Wuchs. Benötigt gute, warme Lagen. Gute Befruchtersorte mit mittelfrüher Blütezeit.



### HARROW DELIGHT

im 10 Liter Topf 39.99 per Stück

Feuerbrandresistente Birne aus der Versuchsstation Harrow, Ontario / Kanada. Robust gegen Schorf. Die Frucht ist gelbgrün, sonnenseits rot überhaucht. Süss-aromatisch und saftig-schmelzend.



### CYDORA ROBUSTA<sup>®</sup> Quitte

im 10 Liter Topf 39.99 per Stück

Grosse, leuchtend gelbe Früchte mit geringer Filzbehaarung. **Sehr kräftiger Duft, ausgeglichenes Aroma.** Robust gegen Blattflecken und Mehltau. Für feine Marmelade, Gelée, Mus, Saft, Quittenbrot u.a.





Pflückreife	Sept.		
Genussreife	Sept.	bis	Okt.

### NIJISSEIKI

im 10 Liter Topf 39.99 per Stück

Nashisorte mit grünlich-gelber, glatter Schale und knackig-süss-saftigem Fruchtfleisch. Meist starker Fruchtbehang, der unbedingt im Juni/Juli ausgedünnt werden muss. Sonst leiden Fruchtgrösse und Geschmack.



Pflückreife	Sept.		
Genussreife	Sept.	bis	Okt.

### HOSUI Nashi Asienbirne

im 10 Liter Topf 39.99 per Stück

Erfrischender Geschmack. Knackiges Fruchtfleisch. Die Fruchtform des Apfels und das feinzellige, saftige Fruchtfleisch der Birne. Winterhart. Nicht anfällig für Birnengitterrost. Ideal zum Frischiessen, für Desserts und Salate.



Reifezeit	Juli	Aug.
-----------	------	------

### HARGRAND Aprikose

im 10 Liter Topf 41.99 per Stück

Grossfruchtigste Aprikose des Sortimentes. Matt-orangefarbene, mittelfeste Früchte, saftig mit gutem Aroma. Mittelspäte Reife, mittelstarker Wuchs, früher Ertragseintritt. Selbstfruchtbar.



Reifezeit	Juli	Aug.
-----------	------	------

### GOLDRICH

im 10 Liter Topf 41.99 per Stück

Grosse bis sehr grosse, orangefarbene Frucht mit roten Bäckchen. Gelboranges, festes, feinsäuerliches Fleisch mit gutem Aprikosenaroma. Gut steinlöslich. Starker, aufrechter Wuchs. Selbstfruchtbar.



Reifezeit Sept. Okt.

### ROTER WEINBERGPFIRSICH

im 7,5 Liter Topf 41.99 per Stück

**Der Feinschmecker-Pfirsich!** Früchte mit intensiv rot gefärbtem Fruchtfleisch, sehr aromatisch und sehr saftig. Sehr gut für Frischverzehr, zum Einkochen und Brennen, für köstliche Marmeladen. Selbstfruchtbar.



Reifezeit Aug. Sept.

### PIATTAFORTWO<sup>®</sup> Tellerpfirsich

im 7,5 Liter Topf 41.99 per Stück

Ernten Sie die verführerisch geschmackvollen Tellerpfirsiche im eigenen Garten! **Weissfleischig, süss, hocharomatisch, stark duftend, sonnenseits dunkelrot.** Frucht bleibt recht lange am Baum hängen. Mittelstark wachsender Baum. Selbstfruchtbar.



Reifezeit Juli Aug.

### NECTARED

im 7,5 Liter Topf 41.99 per Stück

Traditionelle Nektarinsorte. Grosse Frucht, gelb mit karminroter Färbung, glatte Schale, gelbfleischig, saftig, sehr süß, köstlicher Geschmack. Selbstfruchtbar.



Reifezeit Aug. Sept.

### FRUTERIA

im 7,5 Liter Topf 41.99 per Stück

Gelbe Frucht mit überwiegend roter Deckfarbe. Süßes Pfirsicharoma. **Weissliches Fruchtfleisch.** Gut steinlösend. Selbstfruchtbar.



Reifezeit Juli Aug.

### UNGARISCHE TRAUBIGE

im 10 Liter Topf 41.99 per Stück

Eine der wohlschmeckendsten Sauerkirschsornten. Weichsel für Frischverzehr und Verarbeitung mit ansprechendem Geschmack und Größe. Süsse, grosse Frucht mit geringer Säure. Stark und aufrecht wachsender Baum. Selbstfruchtbar.



Reifezeit Aug. Sept.

### HANITA

im 10 Liter Topf 41.99 per Stück

Ausgezeichnete Tafelzweitsche mit ausgeprägtem, harmonischem Geschmack. Mittelgrosse Früchte, lösen sich gut vom Stein. Früher Ertragseintritt. Dank des hohen Zuckergehaltes eignet sich HANITA<sup>(S)</sup> auch gut zum Brennen. Robust, auch für höhere Lagen geeignet.



Reifezeit Aug. Sept.

### REINECLAUDE D'OUILLENS

im 7,5 Liter Topf 41.99 per Stück

Frühreifende Reineclaude mit grossen, süssen und angenehm schmeckenden Früchten. Sehr saftig, leicht würzig. Zum Frischessen und für Konfitüren. Reichtragend. Starkwüchsig mit grosser, breittkugelige Krone. Selbstfruchtbar.

Gertrud Schoop



### GUT ZU WISSEN

HÄBERLI®-Niederstamm Obstbäume sind 2-jährig und nicht zu stark wachsende Sorten-Unterlagen-Kombinationen. Sie haben eine Stammhöhe von ca. 80 cm. Bestens geeignet für Hausgärten, da sie nicht gross werden, wenig einfache Schnittmassnahmen benötigen und schnell hohe Erträge mit qualitativ hochwertigen Früchten bringen.

Bitte beachten Sie unser Gesamtsortiment aller Baumobstsorten auf den Seiten 80–83.



Reifezeit Juni Juli

### SUNBURST Süsskirsche

im 10 Liter Topf 41.99 per Stück

Bewährte selbstfruchtbare Süsskirschsorte. Grosse, hell- bis mittelrote, angenehm süss-säuerlich schmeckende Früchte. Mittelstarker bis starker Wuchs. Mittelfrühe Blütezeit. **Universeller Befruchter** für viele andere Süsskirschsorten. Hohe, regelmässige Erträge.



Reifezeit Juni Juli

### GIORGIA Süsskirsche

im 10 Liter Topf 41.99 per Stück

Sehr frühe, ab Anfang Juni reifende Süsskirschsorte mit dunkelroten, **sehr grossen**, sehr aromatischen, festen, herzförmigen Früchten. Ertragreich. Wuchs mittel bis stark. Wegen früher Reife **geringer Befall durch Kirschfruchtfliege** («Würmer»).



Reifezeit Aug. Sept.

### BELLAMIRA<sup>(S)</sup> Mirabelle

im 10 Liter Topf 41.99 per Stück

Sehr robuste Mirabellensorte. Goldgelbe, sonnenseits rot gepunktete, festfleischige, sehr süsse, mittelgrosse Früchte. Platzfest, gut steinlösend. Sehr ertragreich.



Reifezeit Juni Juli

### NARANA<sup>(S)</sup> Süsskirsche

im 10 Liter Topf 41.99 per Stück

Extrem früh reifende, aromatisch-süsse, grosse, mitelfeste Süsskirsche, die bereits vor Mitte Juni reift. Dadurch auch **kaum Befall mit Kirschfruchtfliege**. Relativ platzfest. Mittelstarker Wuchs. Neuzüchtung aus Dresden-Pillnitz.




Reifezeit | Aug. | Sept.

### APRIMIRA Mirabelle

im 10 Liter Topf 41.99 per Stück

Orangegelbe Mirabelle, mit äusserst würzig-aromatischem, an Aprikosen erinnerndem Geschmack. Reif ab Mitte August. Mittelstark wachsender Baum mit kompakter Krone. Sehr robuster Baum, scharkatolerant. Selbstfruchtbar.



Reifezeit | Juli | Aug.

### KATINKA<sup>(S)</sup> Zwetschge

im 10 Liter Topf 41.99 per Stück

Hervorragende Frühzwetschge! Violett-blaue, mittel-grosse Früchte mit gelbem, sehr aromatischem Fruchtfleisch. Sehr gut steinlösend. Als Backfrucht (nicht nässend) und für Frischverzehr geeignet. Robust gegen Scharka und Fruchtfäule. Ertrag ab dem 2. Standjahr.



Reifezeit | Sept. | Okt.

### JOFELA<sup>®</sup> Zwetschge

im 10 Liter Topf 41.99 per Stück

Eine geschmacklich hervorragende, spät reifende, scharkaresistente Zwetschge. Dunkelblaue, stark bereifte, länglich-ovale Früchte mit goldgelbem, festem Fruchtfleisch. Gut steinlöslich. Robuster Baum, wenig anfällig für Monilia. Selbstfruchtbar.



Reifezeit | Sept. | Okt.

### HAROMA<sup>(S)</sup> Zwetschge

im 10 Liter Topf 41.99 per Stück

Mittelgrosse, dunkelblaue, stark bereifte, sehr aromatische Zwetschge mit festem, saftigem, goldgelbem Fruchtfleisch. Baum mit mittelstarkem Wuchs und sehr schönem Kronenaufbau. Wenig anfällig für Krankheiten, scharkatolerant. Selbstfruchtbar.

## SOLIDORA® – Das Blütenwunder



SOLIDORA® sind Prachtexemplare von Pyramidenglockenblumen (*Campanula pyramidalis*). Sie bilden eine über 220 cm hohe Pyramide, an der von **August bis Oktober Tausende von Blüten** erscheinen. An halbschattigen Standorten entwickeln sich **sehr dekorative** Pflanzen, die auch gerne von Bienen besucht werden. Sehr gut geeignet als Schmuck des Hauseingangs. Im Winter gut eingepackt und abgedeckt, erträgt SOLIDORA® auch niedrige Temperaturen (im Topf bis  $-15^{\circ}\text{C}$ ) und kann langlebig sein. **Weltweit exklusiv bei HÄBERLI®.**

**SOLIDORA® AIDA (blau)**

im 3 Liter Topf 17.99 per Stück, erhältlich ab März bis Mitte Mai



## Mustergarten 10m x 10m



Beispiel für einen ca. 100m<sup>2</sup> grossen Beerenobstgarten, in dem das ganze Jahr Saison ist.

Für den Hausgarten empfiehlt es sich, vor der Pflanzung die Beete zu vermessen oder abzuschreiten und danach einen Plan zu zeichnen, um besseren Überblick zu gewinnen. Eine sorgfältige Planung lohnt sich. Beerenobstpflanzen, ausser Erdbeeren, bleiben für einige Jahre am gleichen Standort.

### Welche und wieviel Pflanzen und welcher Platz wird benötigt?

Vor der Anlage eines Beeregartens sollte man sich darüber im Klaren sein, wieviel Pflanzen einer Art benötigt werden, um den Bedarf zu decken und wieviel Platz diese Pflanzen beanspruchen.

Wählen Sie nach Ihren persönlichen Vorlieben. Die Zahlen in der Tabelle dienen als Anhaltspunkte. Sie geben den durchschnittlichen Bedarf an Beerenobst einer 4köpfigen Familie an (Selbstversorger inkl. Konservieren). Bei Sträuchern sind Platzbedarf und Ertrag abhängig von der Erziehungsart.

## Wieviel ernte ich von ...

Arten	Ernteperiode in Wochen*	Ertrag pro Pflanze (kg)	Bedarf (kg)	Anzahl Pflanzen	Platzbedarf (m <sup>2</sup> )
Erdbeeren	3–6	0,4	10	25	7,5
Himbeeren	3–6	0,8	8	10	7
Herbsthimbeeren	8–10	0,7	8	10	7
Brombeeren	6–10	8	8	1	4
Johannisbeeren rot	3–6	4	8	2	4
Johannisbeeren weiss	3	4	4	1	2
Johannisbeeren schw.	3–5	4	8	2	4
Stachelbeeren	3–5	3	6	2	3
Jostabeeren	3–4	4	8	2	4
Heidelbeeren	2–6	2,5	5	2	2,5
Preiselbeeren	6	0,4	4	10	2,5
Kiwi	3	6**	6	2	5
Rhabarber	10	4,5	9	2	2
Holunder	4	8	8	1	4
Sanddorn	6	6	6	2	4
TOTAL			106		62,5

\* abhängig von der Sortenwahl

\*\* nur weibliche Pflanze trägt Früchte



## ARCADIA® Mini

Miniobstbäume sind speziell gezüchtete Baumformen, die durch das kompakte Triebwachstum kleinere Kronen bilden als die normal wachsenden Sorten. Endhöhe nach 8 bis 10 Jahren ca. 1,5 – 2 Meter. Sie eignen sich deswegen besonders für die Kultur im Topf. Das Holz ist genauso winterhart wie das der «Grossen». Nur die Apfelsorten GOLDIE und MERLIN sind auf Widerstandsfähigkeit gegen Krankheiten gezüchtet.

### Pflanzzeit

Pflanzen im Topf können ganzjährig in frostfreien Boden gepflanzt werden.

### 1. Kultur im Topf

Sofort oder spätestens im folgenden Herbst in einen grösseren Behälter umpflanzen. Im 1. Jahr in ein Gefäss von ca. 15 l, im 2. oder 3. in eines von 25 bis 30 Liter Erdinhalt umpflanzen. Pflanzerde verwenden. Regelmässig giessen, auch im Winter nicht austrocknen lassen. Im Frühjahr und Sommer (bis Mitte August) 1x wöchentlich flüssig übers Giesswasser düngen oder im Februar/März Langzeitdünger geben.

### Standort

Sonnig. Pfirsich und Nektarine wegen Kräuselkrankheit, Aprikose und Kirsche wegen Monilia möglichst vor Regen geschützt aufstellen. Während der Blütezeit z. B. mit Vlies vor Nachtfrösten schützen.

### Überwintern

Am besten im Freien in einer windgeschützten, schattigen Ecke. Topf mit Vlies oder Jute umhüllen. Eine weitere Möglichkeit ist das Einsenken des Topfes im Garten. Giessen nicht vergessen.

### 2. Kultur im Garten

siehe Obstbäume. Pflanzabstand 1 – 1,2 m. HANNA und STELLA COMPACT bleiben nur im Topf klein.

### Schnitt

Miniobstbäume wachsen sehr langsam, die Knospen an den Trieben haben einen engen Abstand. Der Schnitt ist ein Einkürzen zu langer und ein Herausschneiden älterer Triebe, damit die Krone locker bleibt. Zur Wuchsanre-

gung Winterschnitt, zur Wuchsbremung Sommerschnitt im Juli / August durchführen.

### Pflanzenschutz

Wenn die Bäume nicht vor Niederschlägen geschützt stehen: Aprikose und Kirschen gegen Monilia, Pfirsich und Nektarine gegen Kräuselkrankheit behandeln.

## BEERENZWERGE®

### Standort

Luftig, Sonne bis Halbschatten. Bei grosser Hitze und Sonnenschein eventuell schattieren.

### Umtopfen

Nach dem Kauf umtopfen in ca. 7,5 l Topf. Wenn stark durchwurzelt (nach ca. 2 Jahren) in ca. 25 l Topf (Endtopf) topfen. Unten im Topf eine Schicht von ca. 5 cm Blähton/Leca, darüber ein wasserdurchlässiges Vlies einlegen, damit die Erde nicht nach unten geschwemmt wird. Als Substrat ist HÄBERLI® Obst- und Beerenerde bestens geeignet (ausser für Heidelbeeren).

### Giessen/Düngen

Nicht austrocknen lassen. Einmal pro Woche mit Flüssigdünger giessen oder Langzeitdünger verwenden.

### Schädlinge / Krankheiten

Wenn ein gewisser Anfangsbefall toleriert wird, stellen sich oft nach einer gewissen Zeit Nützlinge ein, die eine natürliche Bekämpfung bewirken. Andernfalls die handelsüblichen Mittel einsetzen.

### Überwintern

Am besten ist die Überwinterung im Freien. Der Topf muss vor allem vor Austrocknen geschützt werden. Vorher leichter Rückschnitt. Die Überwinterung soll in einer windgeschützten, schattigen Ecke erfolgen. Giessen nicht vergessen! Das Eingraben des Topfes im Freien bietet den in sehr kalten Regionen evtl. erforderlichen Kälteschutz.

### Bonbonberry YUMMY jdeboer19

Herbsthimbeere. Im Winter die abgetragenen Fruchttriebe topfeben abschneiden. Bei Topfkultur alle 2 Jahre im frü-



hen Frühjahr den Ballen mit dem Spaten vierteln oder auseinanderreißen und mit frischer Erde neu einpflanzen.

### RUBY BEAUTY nr 7

Sommerhimbeere. Nach Ernteende die abgetragenen Fruchttriebe topfeben abschneiden. Die frischen Boden-triebe, falls nötig, ausdünnen. Bei älteren Pflanzen (im 25 Liter Topf, 40 cm Durchmesser, max. 10–12 Triebe) können überzählige Jungtriebe bereits während der Ernte entfernt werden. Bei Topfkultur alle 2 Jahre im frühen Frühjahr den Ballen mit dem Spaten vierteln oder auseinanderreißen und mit frischer Erde neu einpflanzen.

**Heidelbeeren:** Für den Topf nur saures Substrat verwenden (torffrei, pH Wert max. 5)

### Maulbeere MOJO BERRY

Durch Rückschnitt des Neuzuwachses auf 5–8 cm mehrmals im Jahr (Ende Juni, August) bleibt die Pflanze noch kleiner und sie blüht und fruchtet mehrmals.

## Brombeeren, Rubus Hybriden

### Pflanzzeit

Pflanzen aus Container das ganze Jahr in frostfreiem Boden möglich. Beste Pflanzzeit Frühjahr und Aug.–Okt.

### Standort

Brombeeren und Rubus Hybriden stellen keine besonderen Ansprüche an den Boden. Am günstigsten sind mittelschwere, durchlässige, tiefgründige Böden. Sonnige Lagen sind zu bevorzugen.

### Pflanzabstand / Pflanzung

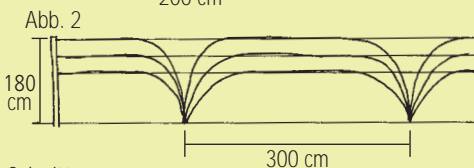
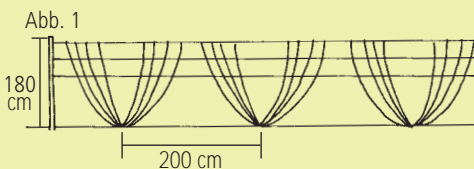
In der Reihe 2–3 m (je nach Erziehung, siehe nächster Abschnitt). Von Reihe zu Reihe 1,8–2,5 m, wenn möglich jedoch nur Einzelreihen pflanzen. Der Ballen soll vor der Pflanzung feucht sein. Topf entfernen. Bei dicht verwurzelt Ballen Wurzeln lockern und etwas auseinanderziehen. Eine Grube ausheben, die doppelt so gross wie der Wurzelballen ist. Die ausgehobene Erde mit Kompost vermischen. Die Pflanze so setzen, dass der Erdballen mit 3–5 cm Erde überdeckt wird. Gut angießen.

### Kulturmassnahmen

Für den Hausgarten eignen sich die Palmettenerziehung und die Fächererziehung, letztere benötigt weniger Platz.

**Die Fächererziehung** (Abb. 1) kommt vor allem für schwächer wachsende Sorten wie z. B. NESSY® in Frage. Man bindet pro laufenden Meter 2–4 Ruten fächerförmig an und schneidet über den oberen Draht herausragende Rutenteile ab.

**Die Palmettenerziehung** (Abb. 2) wird bei wüchsigen Sorten wie z. B. THEODOR REIMERS empfohlen. Hier bindet man je 3 Ruten von der Pflanzstelle aus einzeln waagrecht nach links und rechts.



### Schnitt

Im August müssen bei den jungen Ruten, die im folgenden Jahr tragen, alle Seitentriebe auf 10 cm zurückgeschnitten werden. Zugleich können überzählige Jungtriebe entfernt werden (Auslichten). Frühreifende Sorten bereits nach der Ernte ausschneiden. Im Januar/Februar werden alle Ruten, die im vergangenen Sommer getragen haben, direkt über dem Boden weggeschnitten.

### Düngung

Jährlich im Frühjahr 60 g/m<sup>2</sup> Beerendünger im Wurzelbereich (1,5 m um die Pflanze) breit verteilen.

### Pflanzenschutz

#### 1. Allgemeine und biologische Massnahmen:

##### Grauschimmel

- Fruchtmumien entfernen
- überflüssige Triebe abschneiden, lockerer Pflanzenaufbau
- ein Regendach über der Kultur (ab Blüte bis Ernteende) bietet den besten Schutz.

**Rankenkrankheit**

(rötlich-violette Flecken an den Ranken)

- mässige Stickstoffdüngung
- Rankenbeschädigungen vermeiden
- befallene Ranken sofort entfernen und verbrennen
- um einer Ansteckung vorzubeugen, junge Ranken zeitig hochbinden

**Brombeermilbe**

(Teilfrüchte der Brombeere bleiben rot und hart)

- befallene Früchte abernten und vernichten
- abgetragene Ruten zeitig abschneiden und vernichten
- Bei sehr starkem Befall ein Jahr lang auf den Ertrag verzichten, d. h. im Herbst alle Ruten abschneiden. Bringt sehr guten Bekämpfungserfolg.

**2. Chemische Massnahmen:****Grauschimmel an den Früchten**

Während der Blüte ab Blühbeginn zwei- bis dreimal mit geeigneten Fungiziden.

**Brombeermilbe**

Eine Bekämpfung ist nur vorbeugend möglich. Austriebs-spritzung mit zugelassenen Rapsölpräparaten im Frühjahr. Bei beginnendem Triebwachstum 2 Behandlungen mit Netzschwefel 1% im Abstand von 10 Tagen durchführen..

**Frostschutz**

In Regionen, in denen im Winter die Temperaturen unter  $-15^{\circ}\text{C}$  sinken, ist ein Winterschutz empfehlenswert. Die Schnitarbeiten erst im Frühjahr durchführen, damit sich die Ruten gegenseitig schützen. Ein guter Schutz ist es auch, die Ruten mit Stroh oder Tannenreisig zu umkleiden bzw. auf den Boden zu legen und bedecken.

**Erdbeeren****Pflanzung**


In der Reihe 25–35 cm; Reihenabstand 60–90 cm. Der Ballen soll vor der Pflanzung feucht sein.

**Standort/Bodenvorbereitung**

Sonnig. Erdbeeren lieben einen humosen, tiefgründigen Boden. Boden, wenn nötig, mit Kompost oder Pflanzerde verbessern. Bei «alten» oder verdichteten Gartenböden vor der Pflanzung eine Untergrundlockerung vornehmen.

**Pflanztiefe**

Topfballenpflanze

**Düngung**

Beerendünger gleichmässig über das ganze Beet verteilen:  
 30 g pro  $\text{m}^2$  14 Tage nach der Pflanzung  
 30 g pro  $\text{m}^2$  im März / April  
 30 g pro  $\text{m}^2$  bei Blühbeginn

**Einjähriges Kulturverfahren**

Im ersten Standjahr entwickeln sich die grössten Früchte und der Befall mit Schädlingen und Krankheiten ist gering. Längere Standzeiten (im Hausgarten bis zu 3 Jahren) sind möglich, wenn der Fruchtansatz besonders im 1. Jahr schwach war durch z. B. späte Pflanzung im Herbst.

**Fruchtwechsel**

Nur auf Flächen pflanzen, auf denen mindestens drei Jahre keine Erdbeeren standen.

**1. Einmaltragende Sorten**

THURIGA<sup>®</sup>, AVALON CLASSIC<sup>®</sup>, THULANA<sup>®</sup>, SIMIDA<sup>®</sup>, THUCHAMPION<sup>®</sup>, THUCHIEF<sup>®</sup> u. a.

**Pflanztermin**

**Optimal ist die Pflanzung zwischen Mitte Juli und Ende August.** Je früher desto besser, denn die Blüten für das Folgejahr werden bereits von August bis Oktober angelegt. Spätere Pflanzung führt zu geringeren Ernten. Frühjahrspflanzung bringt erst im Folgejahr eine Vollernte. Vor Nachfrösten schützen.

**Kulturführung**

Pflanzung nicht zu dicht werden lassen, da es sonst leicht zu Pilzkrankheiten kommen kann. D. h. optimalen Pflanzabstand einhalten, Ausläufer stets entfernen (Ausnahme Erdbeerwiese), 1-jährige Kultur, massvolle Düngung. Vor dem Laubaustrieb im Frühjahr die Pflanzen ausputzen, alle abgestorbenen, fleckigen Blätter entfernen. Unterlegen der Pflanzen mit Holzwolle oder Stroh bei beginnender Blüte vermindert deutlich Fäulnisbefall und

Schneckenfrass! Bei mehrjähriger Kultur nach der Ernte Laub abschneiden.

## 2. Immertragende Sorten

MARA DES BOIS<sup>(S)</sup>, SISKEEP® u.a.

### Pflanztermin und Kulturführung

Ab März/April bis Ende September. Pflanzabstand in der Reihe 35 cm. Pro Pflanze höchstens 1–2 Ausläufer wachsen lassen; an diesen sind dann weitere Ernten möglich.



Immertragende Sorten



Pflanzung: zwei Reihen pro Beet, Abstand in der Reihe 35 cm



So bilden die Mutterpflanzen fruchttragende Ausläufer für die zweite Ernte.

Ein Ausbrechen der ersten nach der Pflanzung erscheinenden Blütenstände ergibt kräftigere Pflanzen. Pro Blütenstand nur die 2–3 grössten Früchte ernten, dann Blütenstand entfernen. Dadurch ergibt sich eine schnellere Nachblüte und weniger Grauschimmelbefall.

### Pflanzenschutz (alle Sorten)

Lockere gut durchlüftete Bestände, massvolle Düngung, Unterlegen mit Stroh und stetiges Entfernen fauler Beeren und kranker Blätter erhalten den Bestand gesund.

## 3. Erdbeerwiese

DR. BAUER'S® ERDBEERWIESE FLORIKA<sup>(S)</sup>

### Pflanzung

Wie immertragende Sorten. 4–6 Pflanzen / m<sup>2</sup>. FLORIKA<sup>(S)</sup> bestockt von Natur aus etwas schwächer. Deshalb können alle Ausläufer stehen gelassen werden, bis das ganze Beet vollständig überwachsen ist.

## 4. Monatserdbeere ALEXANDRIA

Diese Sorte kann fast zu jeder Zeit gepflanzt werden. Sie bildet keine Ausläufer.

## 5. Hängeerdbeeren

### Pflanzzeit

Mitte März bis Mitte Mai.

### Standort

Sonnig. Hängeerdbeeren in Schalen, Tröge oder Balkonkästen pflanzen. Ganzjährige Kultur im Freien. Im Winter Gefäss vor dem Durchfrieren und Austrocknen schützen.

### Pflanzung

Pflanzabstand im Pflanzgefäss ca. 25 cm. Der Ballen soll vor der Pflanzung feucht sein. Topf entfernen. Bei dicht verwurzelt Ballen Wurzeln lockern und etwas auseinanderziehen. Topfballen so tief pflanzen, dass der Ballen 1 cm mit Erde überdeckt ist. Pflanzung in handelsübliche Blumenerde.

### Düngung

Im Frühjahr Langzeit-Dünger geben oder wöchentlich mit Flüssigdünger im Giesswasser.

### Kulturmassnahmen

Damit eine starke Ausläuferbildung erreicht wird, müssen die ersten Blüten im Frühjahr bis Ende Mai laufend ausgebrochen werden. Die entstehenden Ausläufer über den Rand des Pflanzgefässes, eine Mauer etc. hängen lassen. Die Pflanzen tragen an diesen Ausläufern ab Mitte Juli bis Ende Oktober Früchte. Achten Sie darauf, dass Ihr Pflanzgefäss keinen zu kantigen Topfrand hat, da die Ausläufer sonst abbrechen können.

Zum Überwintern alle Ausläufer abschneiden und Gefäss geschützt aufstellen. Die Pflanzen sind nach zwei bis drei Erntejahren erschöpft und müssen ersetzt werden.

## 6. Klettererdbeeren

### Pflanzzeit

Bei Pflanzung Juli bis September in Töpfe oder ins Beet entwickeln sich die Pflanzen optimal und bilden im folgenden Jahr viele Ausläufer. Bei Frühjahrspflanzung Ende März bis Mitte Mai werden im ersten Jahr etwas weniger Ausläufer zum Aufbinden gebildet.

**Standort**

Sonnig. Gedeihen am besten in Schalen, Trögen oder Blumenkistchen. Sie sollen das ganze Jahr (auch im Winter) im Freien gehalten werden, auf Fensterbänken, Terrassen oder auf dem Balkon. Das Pflanzen im Garten ist ebenfalls möglich.

**Pflanzung und Düngung**

siehe Hängeerdbeeren

**Pflanzung im Garten**

Pflanzabstand 0,5 x 10 m. Im Frühjahr 60 g/m<sup>2</sup> Beeren-dünger breit verteilen.

**Kulturmassnahmen**

KLETTERRERDBEEREN klettern nicht selbständig. Die Ausläufer müssen laufend an Rankhilfen bis ca. 1,40 m Höhe aufgebunden werden. Für eine starke Ausläuferbildung müssen die ersten Blüten im Frühjahr bis Anfang Juni laufend ausgebrochen werden. Die Pflanzen tragen dann ab Mitte Juli bis Oktober Früchte. Bei mehrjähriger Kultur sind nach der Ernte alle Ausläufer an der Mutterpflanze abzuschneiden. Die Pflanzen sind nach zwei bis drei Erntejahren erschöpft und müssen ersetzt werden.

**Exotische Pflanzen** (nicht winterhart)**Erdbeer-/Zitronenguave**

Werden meist im Topf als Kübelpflanzen gehalten, da sie nicht winterhart sind. Informationen zur Kultur im Topf finden Sie unter Häberli's BEERENZWERGE® und ARCADIA® Mini. Gutes Kübelpflanzensubstrat oder HÄBERLI® Obst- und Beerenerde verwenden. Nach den letzten Spätfrösten an einen geschützten und sonnigen Platz im Freien stellen. Vor den ersten Frösten ins helle Überwinterungsquartier bringen. Immergrüne Pflanzen. Psidium bei 10–15°C überwintern. Ballen über Winter nie ganz austrocknen lassen.

**Schnitt**

Zu lange, unverzweigte Triebe im Herbst nach der Ernte oder im Winter einkürzen.

**Fruchtfeigen** (*Ficus carica*)**Pflanzzeit**

Beste Zeit von April bis Anfang Oktober.

**Standort**

Sonnig, an Mauern und Hauswänden, wenn möglich Windschutz. Sehr gut als Kübelpflanze geeignet, im Freien und Wintergarten (Kübelgröße mindestens 25 Liter). Feigen benötigen fruchtbaren Boden ohne Staunässe.

**Pflanzabstand/Pflanzung**

Höhe und Durchmesser im Freien bis 3 m möglich. Platzbedarf 2–3 m<sup>2</sup>. Das Pflanzloch mit mindestens 50 cm x 50 cm und 40 cm tief graben. Erde vorteilhaft mit verrottem Kompost mischen. Wurzelballen ca. 5–10 cm mit Erde bedecken; schützt vor dem Austrocknen und vor Kälte.

**Düngung**

Jährlich im Frühling 60 g/m<sup>2</sup> Obst-/Beerendünger im Wurzelbereich breit verteilen. Kübelpflanzen können auch mit Flüssig- oder Langzeitdünger gedüngt werden.

**Schnitt**

Buschartige Erziehung erleichtert die Pflege und Erntearbeit. Verjüngung durch Ausschneiden von abgetragenen und abgestorbenen Trieben. Ein leichter Rückschnitt Anfang März fördert die Seitentrieb- und Blattbildung.

**Frucht****Fruchtbildung**

Juni bis September. Pro Jahr treiben bis zu dreimal Fruchstände aus den Blattachsen, wobei normalerweise nur die Früchte des ersten, max. des zweiten Austriebs ausreifen.

**Ernte**

August bis November. Nur reife Früchte ernten. Früchte pflücken, wenn sie weich sind und sich unter leichtem Fingerdruck vom Zweig lösen lassen. Die Haut zeigt kleine Risschen.

**Winterschutz**

Feigen ertragen 12–15 °C minus, reagieren jedoch empfindlich auf trockenkalte Winde. Es ist vorteilhaft, die Pflanze im Winter mit einer Schilfmatte, Tannen-

ästen oder einem Jutesack zu schützen (unterste 50 cm der Pflanze). Falls sie doch einmal zurückfrieren, treiben sie sortenecht aus dem Wurzelbereich wieder aus. Kübelpflanzen an kühlem und hellem Standort überwintern.

**Pflanzenschutz**

Es ist höchst selten, dass Feigen von Krankheiten und Schädlingen befallen werden. Evtl. Massnahmen gegen Schnecken- und Mäusefrass treffen.

## Goji-Beere

**Pflanzzeit**

Pflanzen im Topf können ganzjährig in frostfreien Boden gepflanzt werden, beste Zeit März–Mai und August–Mitte Oktober.

**Standort**

Sonnig. Optimal ist ein gut durchlässiger, humoser, ausreichend feuchter Boden. Absolut winterhart. Auf guten Böden Neigung zur Ausläuferbildung (Rasenmäher). Eventuell Wurzelsperre anbringen.

**Pflanzenabstand/Pflanzung**

1,5–2 m; Platzbedarf pro Pflanze ca. 2 m<sup>2</sup>.  
Pflanzung siehe Johannis-/Stachelbeeren

**Düngung**

Eine Frühjahrsgabe mit frischem Kompost genügt (2–3 Schaufeln pro Pflanze).

**Schnitt**

Wir empfehlen Goji-Beeren als Strauch (bis ca. 200 cm hoch) zu erziehen. Die Pflanze ist sehr schnellwüchsig. Um kräftige, standfeste Pflanzen zu erzielen, kürzt man sie im 1. Standjahr stark ein (auf 15–20 cm) und lichtet sie im Folgejahr auf ca. 4 dickere Triebe aus. Diese lässt man bis 2 m lang werden. Triebe an Stab oder Gerüst fixieren. Seitentriebe vor Austrieb auf Stummel schneiden und im Sommer nochmals einkürzen. Sie blühen ab Anfang/Mitte Juni im oberen Bereich der Triebe.

Goji-Beeren werden wie alle Beerensträucher aus der Basis verjüngt, d.h. ab ca. dem 4./5. Standjahr alle 2 Jahre 2 alte Triebe (borkige Rinde) entfernen und

2 neue Triebe nachziehen. Ab dem 3. Standjahr kann man bis zu 1 kg Beeren ernten.

**Pflanzenschutz**

Goji-Beerenpflanzen sind an einem gut durchlüfteten und sonnigen Standort robust gegen Krankheiten und Schädlinge. Keine vorbeugenden Massnahmen nötig.

## Heidel- und Preiselbeeren

**Pflanzzeit**

Pflanzen im Topf können ganzjährig in frostfreien Boden gepflanzt werden, beste Zeit ist jedoch Aug.–Okt. und im Frühjahr.

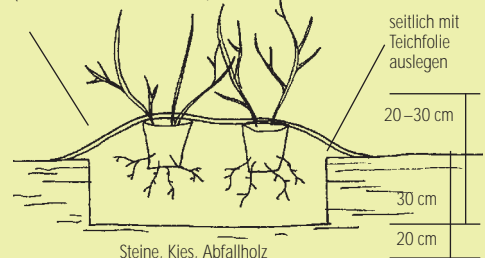
**Standort**

Sonne bis Halbschatten, Waldheidelbeeren nur halbschattig. Heidel- und Preiselbeeren sind Moorbeetpflanzen und gedeihen nur in saurem Boden (pH-Wert unter 5), d.h. Anlage eines Moorbeetes ist erforderlich. Unsere Gartenböden sind meist zu kalkhaltig.

**Anlegen eines Moorbeetes**

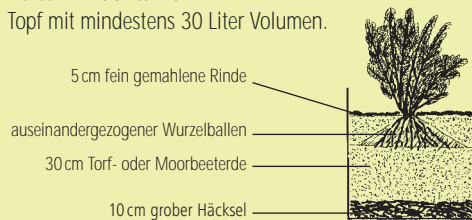
Pro Pflanze eine Moorbeetfläche von 80 × 80 cm. Da Heidelbeeren Flachwurzler sind, genügt zum Einwurzeln eine Substrattiefe von ca. 60 cm. Eine zu tiefe Pflanzung des Ballens wirkt sich ungünstig auf das Pflanzenwachstum aus. Es wird eine Grube von 50 cm Tiefe ausgehoben. Diese wird mit saurem Substrat, z. B. Rhododendronerde (pH-Wert nicht über 5) aufgefüllt und darüber mit demselben Material eine Überhöhung von ca. 30 cm aufgeschüttet und verfestigt. Pro Pflanze benötigen Sie ca. 300 Liter Substrat. Anschliessend wässern, bis das Substrat gut durchfeuchtet ist. Keine Stau-nässe. Das Moorbeet ist jetzt pflanzbereit (s. Abbildung).

Jedes Jahr 3–5 cm saures Substrat erneuern (auch bei REKA® und ELIZABETH)



**Kultur im Container**

Topf mit mindestens 30 Liter Volumen.

**Pflanzung**

Von Pflanze zu Pflanze 80–100 cm; Pflanzung in Reihen oder Gruppen. Preisel- und Waldheidelbeeren 4–5 Pflanzen/m<sup>2</sup>. Der Ballen soll vor der Pflanzung feucht sein. Topf entfernen. Bei dicht verwurzelttem Ballen Wurzeln lockern und etwas auseinanderziehen. Anschließend in das vorbereitete Moorbeet so einpflanzen, dass der Erdballen 5–10 cm mit Torf überdeckt ist. Pflanze gut angießen. Besserer Fruchtansatz durch Pflanzen zweier unterschiedlicher Sorten.

**Kulturmassnahmen, Schnitt**

Bei trockener Witterung möglichst mit kalkfreiem Regenwasser gießen. Heidelbeeren wachsen langsam und müssen darum in den ersten Jahren nicht geschnitten werden. Später, wenn sie zu dicht werden, während der Winterruhe etwas auslichten, d. h. die älteren Triebe entfernen.

**Düngung**

Nur sauer wirkende Dünger verwenden (Rhodo-Dünger). Jährlich im Frühjahr ca. 60 g/m<sup>2</sup> verteilen.

**Pflanzenschutz**

Heidelbeeren sind wenig krankheitsanfällig. Wenn die Triebspitzen eindürren, können verschiedene Pilzkrankheiten ursächlich sein. Befallene Triebe abschneiden und verbrennen. Im Frühjahr auf Dickmaulrüsslerfrass kontrollieren (Blattrandfrass) und die Käfer einsammeln oder mit einem geeigneten Insektizid bekämpfen. Biologische Bekämpfung der gefürchteten Larven (fressen an den Wurzeln) durch Einsatz insektenparasitischer Nematoden im Frühjahr oder Herbst. Je nach Bedarf sind die Früchte vor der Ernte gegen Vogelfrass zu schützen. Mit Vogelnetz abdecken.

**Himbeeren****Pflanzzeit**

Beste Pflanzzeit ist von April bis Ende September in einen warmen Boden, so hat die gefürchtete Wurzelfäule weniger Chancen.

**Standort und Bodenvorbereitung**

Sonnig. Himbeeren bevorzugen einen humusreichen, tiefgründigen und gut durchlässigen Boden. Durchwurzelungstiefe bis 1 m. Sie vertragen keine Staunässe. Bei verdichtetem Boden unbedingt eine Untergrundlockerung durchführen und bis mindestens 1/2 m tief mit gut verrottetem Kompost und lockerer Gartenerde anreichern. Das Pflanzbeet ca. 0,8–1 m breit vorbereiten und vor allem bei schwereren Böden zu einem 30–40 cm hohen Damm formen aus Kompost und HÄBERLI® Obst- und Beerenerde (siehe Skizze und Seite 33).

Auf dem vorgesehenen Pflanzland sollten seit mindestens 5 Jahren keine Himbeeren gestanden haben.

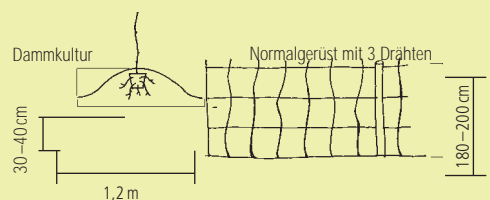
**Pflanzabstand / Pflanzung**

In der Reihe 0,4–0,5 m, Reihenabstand 1,8–2 m. Wenn möglich Einzelreihen pflanzen.

Der Ballen soll vor der Pflanzung feucht sein. Topf entfernen. Bei dicht verwurzelttem Ballen Wurzeln lockern und etwas auseinanderziehen. Nicht zu tief pflanzen. Oberste Wurzeln max. 2 cm mit Erde zudecken. Nach dem Setzen gut angießen. Nicht mit Rindenmulch oder Holzschnitzel abdecken.

**Erziehungssysteme****1. Stickeleziehung für Einzelpflanzen von Sommer- und Herbsthimbeeren**

Pflanzabstand mind. 1 m. Bei jeder Pflanze einen Pfahl einschlagen, Triebe locker anbinden. Bei Sommerhimbeeren 4-5 Tragruten, bei Herbsthimbeeren 8-10 Tragruten belassen. Schnitt siehe Sommer- bzw. Herbsthimbeeren.



## 2. Sommerhimbeeren

(z. B. MEEKER, NINIANE®, WEI-RULA, GLEN AMPLE<sup>(S)</sup>)  
Wenn die jungen Bodentriebe 20–30 cm hoch sind, werden sie auf 12–15 gesunde, unverletzte, mittelstarke Ruten pro Laufmeter vereinzelt. Die überzähligen Triebe bodeneben abschneiden; ohne einen Stummel zu lassen. Zu dichter Stand fördert Krankheiten!

Nach der Ernte die abgetragenen Ruten bodeneben abschneiden und aus dem Bestand entfernen. Kranke Ruten verbrennen, gesunde klein schneiden und kompostieren. Die jungen Triebe ordnen und anbinden. Ruten über 2 m Länge können im November auf 20 cm über dem obersten Draht zurück geschnitten werden.

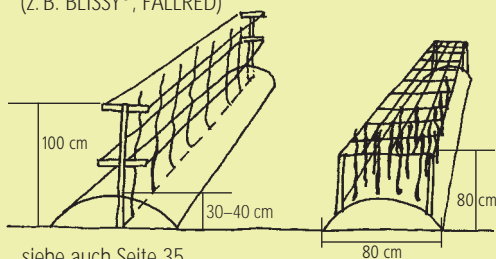
Im Frühjahr auf 10–12 gesunde und unverletzte Ruten pro Laufmeter ausdünnen.

### Endlosernte

Die zusätzliche Herbsterte ab Anfang August ist an den diesjährigen Trieben in der oberen Hälfte. Diesen Bereich im Winter abschneiden. Für die zweimalige Ernte ist eine Düngung im Frühjahr (April) und im Sommer (Juni/Juli) erforderlich.

## 3. Herbsthimbeeren

(z. B. BLISSY®, FALLRED)



siehe auch Seite 35

Nach Sommer-/Herbstpflanzung Ruten erst im Frühjahr zurückschneiden, wenn die neuen Bodentriebe erscheinen. Anfang bis Mitte Mai auf etwa 25–30 Triebe pro Laufmeter Himbeer«beet» auslichten. Dies kann man auch durch seitliches Einengen der Reihenbreite mit der Sense erreichen. Damit verbessert man die Durchlüftung des Bestandes (Rutengesundheit, weniger Spinnmilben etc.), die Fruchtgrösse und vermindert die Gefahr von Fruchtfäulen. Im Laufe des Winters (Dezember–Februar) alle Ruten bodeneben (ohne Stummel) abschneiden. Aus dem Bestand nehmen, gut kompostieren oder vernichten.

## 4. HÄBERLI EXPRESS® HIMBEEREN

Idealer Pflanztermin zu Austriebsbeginn der Tragrute. Die Pflanzen in ein gut vorbereitetes Beet (siehe Standort/Bodenvorbereitung) oder einen 12 bis 15 Liter Topf (mit HÄBERLI® Obst- und Beerenerde) pflanzen. Nach dem Anwachsen einmal wöchentlich Flüssigdünger geben und nach Bedarf giessen. Die Ernte beginnt je nach Pflanztermin 10–13 Wochen nach der Pflanzung. Wenn im nächsten Jahr nochmals beerntet werden soll, siehe 1. Sommerhimbeeren – Schnitt.

## 5. Zwerghimbeere RUBY BEAUTY®

Sommerhimbeere, Ernte an den Trieben im 2. Jahr. Fruchtrtriebe nach der Sommerernte bodeneben abschneiden. Jungtriebe vereinzeln.

### Kulturmassnahmen

Giessen: Bei jungen Pflanzungen nach dem Giessen die Oberfläche (2–3 cm tief) abtrocknen lassen. Giessen während Ernte: Bei Trockenheit regelmässiges Giessen. Jedoch nicht nass halten. Zur Erhaltung des Gesundheitszustandes und des Dammes jedes Jahr im Sommer nach Ernteabschluss in den Reihen **Kompost aufbringen**, 30–40 Liter pro Laufmeter. Bei Verwendung von Mist ist grosse Vorsicht geboten; nur in geringen Mengen und gut kompostiert; kein Hühnermist.

**Düngung:** spezifische Beerendünger verwenden. Im März/April 60 g je m<sup>2</sup> im Rutenstreifen breit verteilen.

### Pflanzenschutz

#### Verbeugende Massnahmen

- Dammkultur (Hügelkultur) mit gut verrottetem Kompost und HÄBERLI® Obst- und Beerenerde
- Anbau wenig krankheitsanfälliger Sorten
- Verwendung von gesundem Pflanzgut
- rechtzeitiges Auslichten dichter Bestände; gute Durchlüftung schaffen (siehe Schnitt)
- Verletzungen der Ruten vermeiden
- Himbeerreihen unkrautfrei halten
- mässige Stickstoffdüngung
- kein Anbau auf verdichteten und zur Vernässung neigenden Böden
- Standortwechsel bei Neupflanzung wegen bodenbürtigen Krankheiten

**Rutenkrankheiten**

- Befallene Ruten ausschneiden und verbrennen.
- Sobald die jungen Himbeertriebe ca. 40 cm hoch sind, können sie 1–2 Mal bis zum Blühbeginn sowie nach der Ernte vorbeugend mit Kupfer behandelt werden.

**Grauschimmel**

- In einem gut durchlüfteten, lockeren Bestand gibt es weniger Grauschimmel.
- Ab Blühbeginn bis Blühende geeignete Fungizide einsetzen. Letzte Behandlung spät. 14 Tage vor der Ernte.

**Himbeerwurm der Sommerhimbeeren**

Kurz vor der Blüte ist täglich auf den Reifungsfrass des Himbeerkäfers zu achten (runde Löcher in den Blättern). Bei Befall den Käfer frühmorgens von Hand ablesen oder abschütteln und entfernen oder mit einem geeigneten Insektizid bekämpfen. Die Weibchen legen sonst Eier in die Blüte, aus denen die Larven des Käfers («Himbeerwurm») schlüpfen. Während der Blüte erst am Abend, nach dem Bienenflug spritzen.

**Spinnmilben**

- In einem gut durchlüfteten, lockeren Bestand gibt es weniger Spinnmilben.
- Raubmilben aussetzen und eventuell im Frühjahr eine oder zwei Spritzungen mit nützlingsschonenden Akariziden durchführen.

**Holunder****Pflanzzeit**

Pflanzen im Topf können ganzjährig in frostfreien Boden gepflanzt werden.

**Standort**

Volle Sonne – Halbschatten; feuchter, nährstoffreicher Boden. Trockenheit und ungenügende Ernährung können zu starkem Blattlausbefall führen.

**Pflanzabstand**

Holunder wächst wie ein Strauch oder ein kleiner Baum und kann bis zu 7 m hoch werden. Er benötigt einen Pflanzabstand von 3 × 3 – 4 × 6 m.

**Erziehung/Schnitt**

Holunder ist sehr schnellwüchsig und winterhart. Trägt am einjährigen Holz. Die Erziehung kann als Stamm oder Busch erfolgen.

**Stammform:**

Geringer Platzbedarf (3 × 3 m), dekorative Form; ermöglicht einfaches Ernten.

Die sich im Laufe des Sommers aus Stamm und Wurzel entwickelnden Nebentriebe entfernen. Von Dezember bis März Auslichtungsschnitt der Krone auf sieben aufrechte, kräftige, 1-jährige Neutriebe. Als Instandhaltungsschnitt müssen die älteren Kronenäste auf junges Holz zurückgenommen werden, um die tragenden Gerüstäste nah am Stamm zu erhalten und die Neutriebbildung zu fördern. Das Kronengerüst aus mehrjährigem Holz bleibt relativ klein (siehe Zeichnung).



Holunderstamm:

Pflanzschnitt, Schnitt im ersten Jahr nach der Pflanzung.

**Buschform:**

Bei der Erziehung als Busch (5–8 starke Gerüstäste) sollte auf eine regelmässige Erneuerung der Triebe geachtet werden. Pro Jahr wird ein kräftiger Neutrieb aus dem Boden als Ersatz für einen älteren Ast nachgezogen. Kräftiger Rückschnitt fördert die Bildung neuer Bodentriebe. Ansonsten sind die Schnittmassnahmen dieselben wie beim Stamm.

**Düngung**

Im Frühjahr 60 g/m<sup>2</sup> organischen Volldünger um die Pflanze breit verteilen. Die Pflanzscheibe nur dünn mit Mulchmaterial abdecken, damit keine Mäuse angelockt werden.

**Ernte**

Ab Ende August bis Mitte September im vollreifen Zustand. Unreife Früchte können zu Schweissausbrüchen, Erbrechen und Durchfall führen. Grundsätzlich sollte Holunder nur in gekochter Form verwendet werden. Die



Giftstoffe sind in den Samenkernen enthalten und werden durch Hitzeeinwirkung restlos zerstört.

### Verwendung

In gekochter Form können alle Holunderarten vielseitig verwendet werden. Holunder wirkt entwässernd, blutreinigend und appetitanregend. Heisser Sirup oder Blütentee kann Erkältungen lindern. Blüten zu Sekt und Sirup verarbeiten oder im Teig ausbacken. Beeren zu Saft, Gelee, Sirup und Konfitüre verarbeiten. Der intensiv färbende Saft des schwarzen Holunders dient als Rohstoff zur Herstellung von Lebensmittelfarbe.

### Pflanzenschutz

Die schwarze Holunderblattlaus kann mit üblichen Mitteln bekämpft werden. Die fleischigen Wurzeln sollten vor Mäusen geschützt werden, bei jungen Pflanzen regelmässig kontrollieren.

## Indianerbananen

(*Asimina triloba*)

### Pflanzenzeit

Pflanzen im Topf können ganzjährig in frostfreien Boden gepflanzt werden, beste Zeit März bis Mai und August/September.

### Standort

Sonnig und warm, windgeschützt, in nährstoffreiche, tiefgründige und gut durchlässige Böden. Optimaler pH 5,5–7. Für die Fruchtausreife benötigt sie ausreichend hohe Sommertemperaturen. Wegen der späten Reife eher nicht für Höhenlagen geeignet.

### Pflanzenabstand/Wachstum

Als Solitärpflanzen ca. 2,5 m × 4 m. Sie wachsen langsam, nach 5 Jahren ca. 2–2,5 m, nach 10 Jahren 3 bis 3,5 m Höhe.

### Pflanzung, Düngung

Siehe Obstbäume. Bilden eine ausgeprägte Pfahlwurzel, das Pflanzloch mind. 70 cm tief vorbereiten und mit lo-

ckerer, humoser Erde (50% saures Substrat, z. B. Rhododendronerde) füllen. Pflanzstelle junger Bäume die ersten 2 bis 3 Winter gut mit Stroh oder Laub abdecken. Düngung wie Obstbäume.

### Allgemeines

*Asimina* blüht bereits als junge Pflanze. Früchte entwickeln sich meist erst 3 bis 4 Jahre nach der Pflanzung. Der Insektenbestäubung eventuell per Hand mit einem feinen Haarpinsel nachhelfen (Blütenstaub auf die Narben aufbringen). Topfkultur nicht empfehlenswert, da die Wurzeln sehr stark wachsen und empfindlich gegen tiefe Wintertemperaturen sind.

### Schnitt

Die Bäume überlässt man mehr oder weniger dem natürlichen Wuchs. Der Schnitt beschränkt sich auf regelmässiges Auslichten und Erneuern des Fruchtholzes durch Entfernen von alten Trieben, da sich die Blüten am einjährigen Holz bilden. Für eine lockere, gut durchlüftete und besonnte Krone sorgen. Eine Höhenbegrenzung ist durch Ableiten der Spitze auf einen Seitentrieb möglich.

### Ernte und Lagerung der Früchte

Die Früchte reifen im Oktober folgernd. Durch leichten Druck mit dem Daumen spürt man, wenn das Fruchtfleisch weich wird. Bei beginnender Reife ernten. Früchte halten bei Zimmertemperatur bis zu einer Woche, Schale verbräunt rasch. Im Kühlschrank halten sie ca. 3 Wochen. Nachreifen bei Zimmertemperatur oder im Kühlschrank.

### Pflanzenschutz

Indianerbananen sind äusserst robust gegenüber Krankheiten und Schädlingen. Daher sind keine vorbeugenden Massnahmen notwendig.

## Josta-, Johannis- und Stachelbeeren

### Pflanzzeit

Pflanzen im Topf können ganzjährig in frostfreien Boden gepflanzt werden. Beste Pflanzzeit März–Mai und Aug. – Mitte Okt.

### Standort

Sonnig bis halbschattig. Johannis- und Stachelbeeren stellen keine besonderen Ansprüche an den Boden, gut eignen sich durchlässige, mittelschwere Böden.

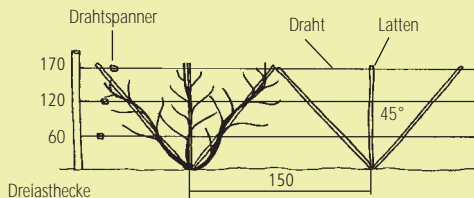
### Pflanzabstand / Pflanzung

In der Reihe 120–140 cm, Jostabeeren 150–200 cm. Der Ballen soll vor der Pflanzung feucht sein. Topf entfernen. Bei dicht verwurzelt Ballen Wurzeln lockern und etwas auseinanderziehen. Eine Grube ausheben, die doppelt so gross ist wie der Wurzelballen. Die ausgehobene Erde mit Kompost vermischen und die Pflanze so setzen, dass die untersten Verzweigungen noch zugedeckt werden. Gut angegossen.

### Kulturmassnahmen / Schnitt

Die Pflanzscheibe nach der Pflanzung mit organischem Material abdecken. Beim Anbau als Strauch sollten Johannisbeeren 8–12 starke Triebe, Stachelbeeren 6–8 starke Triebe haben. Ab ca. 3./4. Jahr im Winter die 2–3 ältesten (max. 3 Jahre alt) Triebe bodeneben zurückschneiden und durch die 2–3 stärksten jungen Bodentriebe ersetzen. Die übrigen jungen Bodentriebe werden ebenfalls bodeneben zurückgeschnitten; dies kann bereits im Sommer noch vor der Ernte erfolgen. Lockere, gut durchlüftete Pflanzen anstreben. Schwarze Johannisbeeren tragen die schönsten Trauben und Beeren am kräftigen 1-jährigen Langtrieb, rote Johannisbeeren und Stachelbeeren am mittelstarken 1-jährigen Seitentrieb. Pflanzen auf Stämmchen werden wie Büsche gepflanzt und gepflegt. Zur Erhöhung der Standfestigkeit die Pflanzen an einen bis in die Krone reichenden Pfahl binden. Pfahlhöhe ca. 140 cm. Schnitt: Im Winter auslichten. Krone leicht und kompakt halten; zu lange Gerüstäste auf Seitenverzweigung «ableiten». Ab dem 4. Standjahr Krone verjüngen; 1 bis 2 alte Gerüstäste auf einen Neutrieb zurückschneiden, der nahe der Veredlungsstelle herauswächst. Wildtriebe, die aus dem Bo-

den oder Stämmchen herauswachsen, sofort entfernen. Johannis- und Stachelbeeren werden im erwerbsmässigen Anbau meist als Dreiastrücke angebaut.



### Düngung

Jährlich im Frühjahr 40 g/m<sup>2</sup> Beerendünger im Wurzelbereich breit verteilen und sofort nach der Ernte 20 g/m<sup>2</sup>. Bei Jostabeeren ist keine Düngung notwendig.

### Pflanzenschutz

#### Vorbeugende Massnahmen

- Anbau wenig krankheitsanfälliger Sorten sowie gesundes Pflanzgut
- Sträucher sollten stets locker, durchlüftet aufgebaut bleiben (siehe Kulturmassnahmen)
- Länger anhaltende Trockenheit sowie Staunässe schaden den Sträuchern

### Biologische Massnahmen

#### Blattfalkkrankheit

- (braun-schwarze Flecken auf dem Laub, dann fällt es ab)
- Altes, abgefallenes Laub entfernen, verbrennen; Pilz überwintert dort.
  - Beim ersten Auftreten mit Schachtelhalmbrühe und Brennessel-Jauchegemisch gründlich spritzen
  - Bei starkem Auftreten kurz nach der Blüte Kupfermittel spritzen (zweimal im Abstand von 10–15 Tagen)

#### Johannisbeer-Gallmilbe

- (Knospen rund angeschwollen, vertrocknen im Frühjahr)
- Triebe mit verdickten Knospen ausschneiden und verbrennen.

### Stachelbeermehltau

(weiss-grauer Belag überzieht Triebspitzen, evtl. auch Blätter und Früchte)

- Anbau robuster Sorten (HÄBERLI®-Sorten sind weitgehend widerstandsfähig)
- Luftiger Standort und lockerer Pflanzenaufbau fördern schnelles Abtrocknen der Pflanze
- Einkürzen aller Triebspitzen im Winter
- Ständige Bodenbedeckung
- Geringe Stickstoffdüngung

### Blattläuse

- Entfernen befallener Triebe
- Stäuben mit feinstvermahlenem Steinmehl
- Wermuttee spritzen
- Im Herbst teilweise auftretende Wurzelläuse verursachen keine Schäden. Pflanzen feucht halten.

### Flechten

- Abbürsten oder mit Neudorff Vital Rosen- und Pilzschutz spritzen.

### Chemische Massnahmen

Aufgrund ihrer Robustheit kann beim Anbau von HÄBERLI®-Sorten auf chemische Krankheits- und Schädlingsbekämpfung weitgehend verzichtet werden. Auftreten von Stachelbeermehltau mit geeigneten Fungiziden behandeln. Erste Behandlung beim Austrieb, nach 10–14 Tagen wiederholen.

## Kiwi (*Actinidia deliciosa* und *chinensis*)

### Pflanzzeit

Mitte April bis Ende September.

### Standort

Sonnig. Geschützte Lagen mit wenig Spätfrösten im Frühjahr; ideal ist Weinbauklima. Bei Spätfrostgefahr im Frühjahr den frischen Austrieb zudecken. Kiwi gedeihen am besten in leicht sauren Böden (pH 5–6); kalkempfindlich.

### Pflanzabstand / Pflanzung

Weibliche Pflanzen 3–5 m, männliche Pflanzen 1–2 m. Die männliche Pflanze trägt keine Früchte und kann durch Schnitt schmal gehalten werden. DUO: Männliche und weibliche Pflanze auseinanderflechten und auf verschiedene Seiten ziehen.

Grosses Pflanzloch vorbereiten (Durchmesser und Tiefe 40–50 cm), tiefgründig lockern. Mit saurem Substrat gemischte Gartenerde einfüllen. Topf entfernen, Ballen etwas aufreissen, einpflanzen, mit 2–3 cm Erde abdecken und gründlich angliessen. In den ersten drei Jahren im Winter den Stammbereich mit Karton, Jute oder ähnlichem vor Kälte und Wind schützen. Mehrjährige Pflanzen sind weitgehend winterhart.

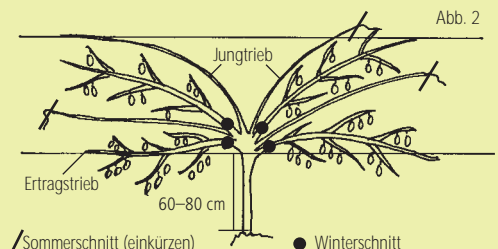
### Düngung, Bewässerung

Im Frühjahr und bei Fruchtansatz je 30–40 g/m<sup>2</sup> Beerendünger breit verteilen. Braucht im Sommer genügend Wassergaben (grosses Laub verdunstet viel Wasser).

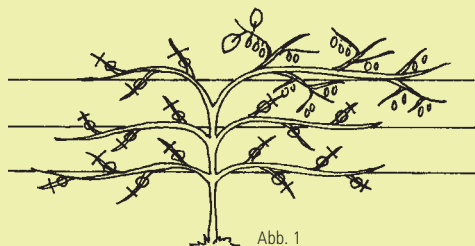
### Pflege / Erziehung / Schnitt

Kiwi benötigt als Jungpflanze gute Pflege. Die Pflanzen müssen an einem stabilen Gerüst gezogen werden (wichtig bei vollem Fruchtbehang). Dies kann folgendermassen erstellt werden: Pfahlabstand ca. 2–3 m, Pfahllänge 250 cm. Drei Drähte auf 80, 130 und 180 cm über dem Boden ziehen.

1.) Kiwipflanzen können wie Reben erzogen und geschnitten werden, da die Blüten ebenfalls aus den Knospen der jungen Triebe wachsen. Es wird ein Haupttrieb senkrecht bis zum obersten Draht gezogen. Schlingen des Triebes um den Stab vermeiden. Aus diesem Mitteltrieb wachsende Hauptäste in Reihenrichtung anbinden. Je nach Erziehungssystem wählt man die Anzahl der Hauptäste (Abb. 1). An diesen Hauptästen wachsen in den folgenden Jahren fruchttragende gerade Jahrestriebe. Diese werden von der Spitze her eingekürzt, sodass die Früchte inkl. 8–10 Blätter stehen bleiben. Im Winter werden diese Triebe dann auf 3–5 Augen zurückgeschnitten. Aus ihnen entwickelt sich im nächsten Jahr Fruchtholz. Alte Zapfen werden nach 3–4 Jahren am Hauptast weggeschnitten und durch Jungtriebe ersetzt.



2.) Eine weitere Möglichkeit ist die Erziehung eines Stammes (60–80 cm hoch). An diesem werden bis zu 4 Langtriebe belassen und im Sommer an der Stelle, wo sich der Trieb rückwärts schlingt, weggeschnitten. Überflüssige Triebe werden beseitigt. Im Winter werden die abgetragenen Langtriebe bis zum Stamm zurückgeschnitten und die neuen 4 Langtriebe angebunden. (Abb. 2)



### Schnittzeitpunkt

Sommerschnitt im August, Winterschnitt im Februar.

### Pflanzenschutz

Pflanzenschutz ist kaum notwendig, Kiwi werden selten von Schädlingen oder Krankheiten befallen. Zu hoher Kalkgehalt im Boden kann zu gelben Blättern (Chlorose) führen, dann Spezialdünger (Spurennährstoffe) geben.

### Besonderes

Weibliche Pflanzen brauchen mindestens 3 Jahre bis zur ersten Blüte. Zur Förderung der Blütenknospen von Pflanzen, die nach 4–5 Jahren noch keine Früchte tragen: mager halten, keinen Dünger geben, nur Sommerschnitt durchführen, keinen Winterschnitt.

### Ernte

Anfang bis Mitte November. Nach dem ersten Frost, wenn die Blätter gefallen sind. Früchte werden erst im Lager weich und essreif.

## Kiwi/Beerenkiwi (*Actinidia arguta*)

### Pflanzzeit

Mitte April bis Mitte Oktober.

### Standort

Sonnig, mittelschwerer, gut durchlässiger Boden, leicht sauer (pH 5–6). Kalkempfindlich. Arguta Kiwi sind win-

terhart, aber der Austrieb im Frühjahr ist spätfrostgefährdet. Bei Gefahr mit Vlies schützen, auch Jungpflanzen.

### Pflanzenabstand

Weibliche Pflanzen 2–3 m, männliche Pflanzen 1–2 m. Männliche Pflanzen tragen keine Früchte, schmal halten.

### Düngung, Bewässerung

Im Frühjahr 50–60 g/m<sup>2</sup> Beerendünger (ISSAI bis 80 g) breit verteilen. Im Laufe des Jahres keine weiteren Düngergaben. Im Sommer genügend feucht halten.

### Pflanzenschutz

Pflanzenschutz ist kaum notwendig, Arguta-Kiwi werden höchst selten von Schädlingen oder Krankheiten befallen.

### Schnitt

Starker Rückschnitt fördert die Bildung von 1-jährigem Holz. Dieses entwickelt grössere Früchte als mehrjähriges Fruchtholz. Ansonsten Schnitt und Erziehung wie bei *Act. deliciosa*, Abb. 1.

### Verwendung

Die Früchte sind reif, sobald sie weich werden (ab Ende September). Eignung zum Frischverzehr ab Strauch. Kann mit Schale gegessen werden. Verarbeitung zu Desserts, Kaltschalen, Obstkuchen und Marmeladen.

## Mediterrane Pflanzen

### Erdbeerbaum, Granatapfel

Ausgepflanzt an einem sonnig-geschützten Platz (vor allem gegen kalte Ostwinde) ertragen diese Pflanzen kurzzeitig bis –15°C. Die Haltung als Kübelpflanzen bringt bessere Chancen auf Fruchtansatz und Fruchtausreife. Informationen zur Kultur im Topf finden Sie unter Häberli's BEERENZWERGE® und ARCADIA® Mini. Gutes Kübelpflanzensubstrat oder HÄBERLI® Obst- und Beerenerde verwenden; beim Erdbeerbaum mit etwas saurem Substrat (pH 4–5) mischen Nach den letzten Spätfrierten an einen geschützten und sonnigen Platz im Freien stellen. Vor den ersten Frösten ins Überwinterungsquartier bringen. Granatapfel kann dunkel und kalt (bis 0°C) überwintert werden, da er das Laub verlieren.

Der Erdbeerbaum braucht ein helles Überwinterungsquartier, da immergrün. Temperaturen bei ca. 5°C. Ballen über Winter nie ganz austrocknen lassen.

### Chinesische Dattel

In wintermilden Gebieten ausreichend winterhart. Auspflanzen im Garten an einem sonnigen und geschützten Ort in gut durchlässigen Gartenboden. Kultur im Topf auch möglich, da schwach und zierlich wachsender Strauch. Überwinterung im Topf wie Granatapfel. Informationen zur Kultur im Topf finden Sie unter BEERENZWERGE(R) und ARCADIA(R) Mini. Endhöhe nach ca. 20 Jahren 4 m. Erste Früchte im 2. oder 3. Jahr nach der Pflanzung.

### Schnitt

Die Pflanzen überlässt man mehr oder weniger dem natürlichen Wuchs. Für eine lockere, gut durchlüftete und besonnte Krone sorgen. Höhenreduktion durch sog. Ableiten auf einen Seitentrieb.

## Obstbäume

### Pflanzzeit

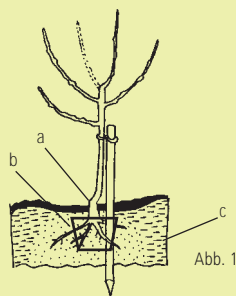
Pflanzen in Töpfen ganzjährig. Nur in frostfreien Boden pflanzen. Beste Zeit September – November. Bei Apriken, Pfirsichen, Nektarinen ist April/Mai vorzuziehen.

### Standort

Sonnig. Mittelschwerer, durchlässiger Boden. Staunässe oder verdichtete Böden meiden.

### Pflanzabstand

Für Niederstammobstbäume bei Apfel 1,8 (Spindel)–2,5 m (Pyramide), CRONY® 1,5 m, bei Birne 2,5–3,5 m und Steinobst 3–4 m.



a Veredlungsstelle  
b Pflanzerde  
c Boden

### Pflanzung

- Pflanzgrube anlegen; gross genug, damit der Ballen bzw. alle Wurzeln ausreichend Platz finden.  
Die darunter liegende Erde ca. 25 cm tief lockern.
- Der Ballen soll vor der Pflanzung feucht sein. Topf entfernen. Bei dicht verwurzelttem Ballen Wurzeln lockern und etwas auseinanderziehen.
- Baum in Pflanzgrube stellen, mit humushaltiger Pflanzerde auffüllen und festtreten. Beim Einpflanzen beachten, dass die Veredlungsstelle ca. 8–10 cm (eine Handbreite) über der Erde bleibt und der Baum gerade steht.
- Pfahl einschlagen
- Mit Faserstrick den Baum locker am Pfahl anbinden, Baumscheibe mit im Frühjahr mit abgelagertem Kompost oder anderem organischem Material abdecken. Unkrautfrei halten.

### Düngung

Jährlich im März/April ca. 60 g/m<sup>2</sup> Obstdünger gleichmässig um den Baum verteilen.

### Erziehung und Schnitt

Wurzelschosse der Unterlage bodeneben zurückschneiden. Die häufigsten Erziehungsarten sind die Pyramide und die Spindel.

#### 1. Pyramide: Mitte mit 3–4 Leitästen

Für Kern- und Steinobst geeignet. Im Winter nach der Pflanzung (Febr.–März) werden um den Mitteltrieb 3–4 gleichmässig verteilte Leitäste bestimmt, auf die Länge von ca. 2 Baumscheren (ca. 40 cm) auf ein Auge nach aussen zurückgeschnitten und möglichst in einem Winkel von 45° zum Mitteltrieb fixiert. Den Mitteltrieb etwas höher anschneiden als die Leitäste (Abb. 2).

Im zweiten Jahr ist der Neutrieb an den Leitästen und dem Mitteltrieb nochmals um etwa ein Drittel einzukürzen (Abb. 3), um genügend Austriebe von Fruchstäben zu erhalten.

In den folgenden Jahren Erhaltungsschnitt durchführen, d.h. steil stehende Triebe, nach innen wachsende, zu dichte, kranke und tote Triebe entfernen. Altes Fruchtholz auf junges Fruchtholz ableiten. (Abb. 4). Die Höhe durch Ableiten des Mitteltriebes auf einen Seitentrieb begrenzen.

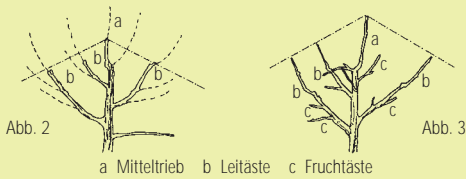


Abb. 2

Abb. 3

a Mitteltrieb b Leitäste c Fruchtäste



Abb. 4

Abb. 5

2. Spindel: Mitte mit vielen Seitentrieben  
Für Apfel geeignet. Im ersten Winter (Feb./März) nach der Pflanzung drei bis vier fast waagrechte Seitentriebe aussuchen, die anderen entfernen. Den Mitteltrieb 4–5 Augen über den Seitentrieben einkürzen. Die Seitentriebe etwa ein Drittel zurückschneiden. In den folgenden Jahren steil stehende Seitentriebe entlang der Mitte waagrecht bis leicht aufsteigend binden. Abstand zwischen den stärkeren Fruchtzweigen ca. 50 cm (Abb. 5). Höhe auf 2,5 m begrenzen. Erhaltungsschnitt durchführen wie bei der Pyramide. (Abb. 4)

### 3. CRONY®

Benötigt Pfahl, gute Pflege und Bewässerung, da auf sehr schwach wachsender Unterlage M27. Baumscheibe von Beikraut frei halten und mit Kompost bedecken. Für Topfkultur sofort in 15–20 l Topf umtopfen. Wenn dieser nach 2–3 Jahren stark durchwurzelt ist, in grösseren Topf umtopfen. Endtopf ca. 50 l. Vor allem Sommerschnitt im Juli durchführen zur Wuchsreduktion. Eventuell entstehende Langtriebe einkürzen. Abgetragenes Fruchtholz (nach unten gebogen) im Winter herausschneiden. Früchte ausdünnen auf 1 Apfel pro Fruchtbuschel. Maximale Höhe nach ca. 5 Jahren, im Topf ca. 1,50 m, ausgepflanzt ca. 2 m und einem Durchmesser von ca. 1 m.

#### Pflanzenschutz

- Anbau wenig krankheitsanfälliger bzw. resistenter Sorten (siehe Tabellen Seiten 80–81)
- Bäume sollten stets locker und gut durchlüftet aufgebaut sein

- länger anhaltende Trockenheit sowie Staunässe meiden
- gegen Schorf und Mehltau bei Bedarf mehrmals mit geeigneten Fungiziden spritzen
- Mehltau: befallene Triebspitzen laufend entfernen
- Monilia: alle faulen Früchte konsequent entfernen (Infektionsquelle fürs nächste Jahr)
- Leimringe gegen Frostspanner
- Gelbfallen gegen die Made der Kirschenfliege 2 Wochen vor der Reife aufhängen
- Mäuseschutz bietet ein feinmaschiges Drahtgeflecht (13 mm) um den Wurzelballen bis zur Stammbasis gelegt oder die Pflanzgrube ausgekleidet.
- Pfirsiche und Nektarinen: auch tolerante Sorten mindestens 2–3 Mal gegen Kräuselkrankheit behandeln, bereits bei Knospenschwellen (ab Januar/Februar).
- Bei starkem Fruchtbehang Früchte ab Juni ausdünnen.

## Reben

#### Pflanzzeit

Im Container von März bis Mitte Oktober.

#### Standort

sonnig

#### Edelreben

Im Weinbauklima oder an südlich und östlich gerichteter Hauswand bis 700 m.

#### ROBUSTAREBEN®

Sind widerstandsfähiger gegen Krankheiten und können auch ungeschützt im Garten oder an Pergolen kultiviert werden. In Höhen- und rauen Lagen nur Frühsorten als Spalier an Hauswänden.

#### 1. Kultur im Garten

##### Bodenansprüche

Weinreben lieben humosen, gut durchlässigen Boden. Optimaler pH 6–7.

##### Bodenvorbereitung

- Boden bis in eine Tiefe von 40–60 cm umgraben.
- als Humusdüngung Kompost oder Rindenhumus einarbeiten

- bei kalkarmem Boden etwas Düngekalk beifügen
- bei kalkreichem Boden saures Material (Torf oder Torfersatz) beifügen

### Pflanzung

- Der Ballen soll vor der Pflanzung feucht sein. Topf entfernen. Bei dicht verwurzelttem Ballen Wurzeln lockern und etwas auseinanderziehen.
- Ein ca. 60 cm tiefes Pflanzloch ausheben, Pflanze hineingeben und mit Erde auffüllen (Veredelungsstelle ca. handbreit über Bodenniveau)
- Pflanzschnitt, um die beiden Schenkel für den Aufbau zu erhalten: Trieb nach ca. 4 Blättern/Knospen über der Veredelungsstelle zurückschneiden (nur bei Pflanzung bis inkl. Juni; danach im Frühjahr nach der Pflanzung). Ergibt «Stamm»höhe von ca. 50 cm.
- Ausgiebig wässern

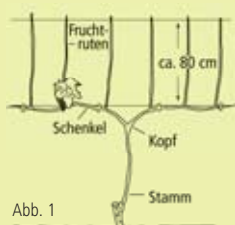


Abb. 1

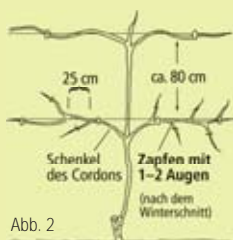


Abb. 2

### Zapfenschnitt auf 2 Augen (= Knospen)

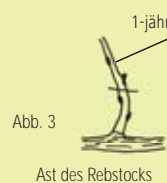


Abb. 3



Abb. 4

### Erziehung

#### Flachbogen Abb. 1

- Geeignet für Reben am Drahtspalier
- Pflanzabstand 2 m in der Reihe, 1,50–3 m von Reihe zu Reihe
- Gerüst erstellen mit Doppeldrähten (zum Einstreifen der Triebe) im Abstand von je 30–35 cm, unterster Draht auf 0,6 m, oberster Draht auf 1,80 m
- pro Rebe 2 Triebe mit je 5–6 Augen belassen, die am ersten Draht nach rechts und links flach oder im Bogen angebunden werden.

#### Waagrecht Cordon (Spalier) Abb. 2

Der unterste Cordon entspricht dem Flachbogen. Für jede weitere Etage einen Trieb aus dem Kopfbereich der unteren Ebene senkrecht nach oben ziehen und weiter wie bei der Flachbogenerziehung verfahren. Abstand von Cordon zu Cordon 0,8–1 m. Wandabstand des Spalierrahmens (aus Draht oder Holzlaten) mind. 10 cm.

#### Pfahlrebe

- Jährlicher Rückschnitt im Winter auf 2 kräftige Triebe mit je 3–4 Augen
- Aufwachsende Triebe ab Mai bis Mitte August aufbinden und ausgeizen

#### 2. Kultur im Topf

Ideal sind Gefässe von mind. 30–40 Liter Erdinhalt. Am Boden Drainageschicht mit Blähtonkügelchen oder Tontopfscherben. Gute Pflanz Erde (z. B. Kübelpflanzenerde) verwenden. Pflanzung: siehe Kultur im Garten. Giessen und Düngen: siehe Säulenobst – Kultur im Topf. Erziehungssart und Schnitt: Pfahlrebe (siehe oben).

#### Rebenschnitt

Geschnitten werden sollte im Februar/März. Jeder Schnitt sollte 2–3 cm oberhalb des Auges erfolgen (damit es nicht austrocknet).

#### Pflege im Pflanzjahr

- Haupttrieb mit fortschreitendem Wachstum ständig anbinden
- Geiztriebe (Jungtriebe aus Nebenaugen) ausbrechen
- Gescheine (Blüten) entfernen (schwächen junge Pflanze)
- im August dem Haupttrieb die Spitze entfernen (Holz reift gut aus)
- ist der Haupttrieb dünner als Bleistiftstärke, Rückschnitt auf 1–2 Augen und Kultur wie im ersten Jahr wiederholen; bei ausreichender Stärke kann mit der weiteren Formierung begonnen werden

#### Winterschnitt in den folgenden Jahren

- Trauben gibt es nur an einjährigem Holz, das zweijährigem entspringt
- Beim Rebschnitt werden in der Regel 80–90% des 1jährigen Holzes wieder entfernt.
- Flachbogen: Die Schenkel des Vorjahrs werden komplett entfernt und durch 2 1jährige Ruten, die aus dem Kopf entspringen, ersetzt. Diese werden im Früh-

Jahr auf den Draht heruntergebunden.

- Cordon: Die Schenkel werden nicht entfernt. Die 1jährigen Ruten werden auf Zapfen zurückgeschnitten (siehe Abb. 3 und 4).

#### Sommerarbeiten

- Ausbrechen aller Jungtriebe aus Nebenaugen sowie Wasserschosse und Geiztriebe (Mai/Juni)
- Anheften der Triebe (ab 30 cm)
- Leittriebe im August entspitzen
- später gebildete Geiztriebe und Wasserschosse einkürzen
- für gute Fruchtqualität maximal 2 Trauben pro Trieb belassen und 2–3 Blätter rund um Trauben entfernen (mehr Licht und Luft)

#### Düngung

Ab dem 2. Standjahr im März 50–60g/m<sup>2</sup> Obst- und Beerendünger geben und leicht einarbeiten. Blaue Reben zeigen oft braune Blättränder und Rotfärbung bereits im Sommer (Magnesium- und Kalimangel). Im Frühjahr Spezialdünger geben.

#### Pflanzenschutz

Bei Edelreben ist eine regelmässige Behandlung gegen Mehltau erforderlich. ROBUSTAREBEN® gedeihen fast ohne Pflanzenschutz, gegen eventuell auftretenden Echten Mehltau bei heisser Sommerwitterung im Juni mit Netzschwefel behandeln. Maximal 2–3 Behandlungen.

## Rhabarber (Rheum rhabarbarum)

#### Pflanzzeit

Pflanzen im Topf können ganzjährig in frostfreien Boden gepflanzt werden, optimal von März bis Ende September.

#### Pflanzabstand

100 × 120 cm

#### Standort

Sonne bis Halbschatten. Rhabarber bevorzugt tiefgründige, genügend feuchte, durchlässige und nährstoffreiche Böden (Tiefwurzler). Verträgt keine stauende Nässe.

#### Kulturmassnahmen

Bei guter Pflege kann der Rhabarber bis zu 10 Jahre auf dem gleichen Standort verbleiben. Im 1. Jahr sollten keine Stängel geerntet werden. Blütenstängel laufend

ausbrechen, damit der Wurzelstock nicht zu sehr geschwächt wird.

#### Düngung

Wird Rhabarber in der Nähe des Komposts gepflanzt, ist keine Düngung notwendig. Oder im Frühjahr 60g/m<sup>2</sup> Obst- und Beerendünger breit verteilen.

#### Ernte

April–20. Juni. Spätestens am längsten Tag die Ernte einstellen, damit die Pflanze wieder Reservestoffe bilden kann. Bei LIVINGSTONE bis in den September möglich. Beim Ernten fasst man die Stiele tief unten an, dreht sie etwas zur Seite und bricht sie vorsichtig ab.

#### Verwendung

Die Stängel enthalten Fruchtsäuren, Vitamin A + C und Mineralstoffe. Der Rhabarber findet gekocht Verwendung für Kompotte, Kuchen, Konfitüren und delikate Desserts. Roh kann Rhabarber auch tiefgekühlt werden.

**Achtung!** Rhabarberstängel haben einen hohen Gehalt an Oxalsäure. Sie sollten nicht bzw. nur in sehr geringem Masse roh gegessen werden.

## Sanddorn (Hippophaë rhamnoides)

#### Pflanzzeit

Pflanzen im Topf können ganzjährig in frostfreien Boden gepflanzt werden..

#### Standort

Volle Sonne. Der Strauch ist sehr winterhart und windfest.

#### Pflanzabstand

Mindestens 2,5–3,5 m, da aufrechter, sparriger Wuchs. Verwendung als Bodenbefestiger, Heckenpflanze.

#### Hinweise zur Kultur

Der Sanddorn ist ein Windbestäuber; pro männlicher Befruchterpflanze können bis zu 6 weibliche Pflanzen gepflanzt werden. Windrichtung beachten. SANDORA benötigt keine Befruchter. In den ersten Standjahren mässiger Wuchs; geringer Schnitt erforderlich. Achtung Dornen! Aufgrund des starken Wurzelwachstums nicht zu nahe an Gebäude und Wege pflanzen. Neigt zu Ausläuferbildung (Rasenmäher). Ideal zur Hangbefestigung.



## Düngung

Keine Stickstoff-Düngung erforderlich: N-Fixierung erfolgt durch Knöllchenbakterien an den Wurzeln. Kompostgabe im Frühjahr genügt.

## Ernte

Ab August bis Oktober. Die Beeren sollten voll ausgereift und etwas weich sein. Bei grossen Sträuchern am besten ganze Zweige abschneiden und gefrierdreschen (Zweige mit Beeren einfrieren, dann Beeren abklopfen). Beim Ernten empfiehlt es sich, Handschuhe zu tragen. Überreife Beeren halten sich gut am Strauch. Wenn sie nicht geerntet werden, bilden sie bis weit in den Winter einen schönen Gartenschmuck und dienen als Vogelfutter.

## Verwendung

Die Sanddornbeeren haben einen hohen Vitamin C-Gehalt und enthalten wertvolle Öle. Verwendung als Gelee, Mus, Sirup und als Zugabe zu Speisen, Joghurt (säuerlicher Geschmack). Sanddorn wirkt gegen Mangel- und Erkältungskrankheiten, gegen Frühjahrsmüdigkeit und Appetitlosigkeit. Die Fruchtmasse ist stark gelbfärbend und fleckend.

## Pflanzenschutz

Sanddorn wird kaum von Schädlingen oder Krankheiten befallen. Kein vorbeugender Pflanzenschutz nötig.

# Säulenobst

## Pflanzzeit

Pflanzen im Topf können ganzjährig in frostfreien Boden gepflanzt werden.

## 1. Kultur im Garten

### Standort

Sonnig. Optimal ist ein gut durchlässiger, humoser Boden.

### Pflanzabstand/Pflanzung

Pflanzung in Reihen, Gruppen oder einzeln. Äpfel: in der Reihe mind. 0,5 m; Birne und Säulensteinobst 1–1,20 m.

Zum Pflanzen den Topf entfernen und den Wurzelballen im untersten Bereich auseinander ziehen. Baumobst: Die Veredelungsstelle sollte ca. 8–10 cm über dem Boden stehen; senkrechte Stammausrichtung überprüfen. Benötigen Pfahl. Zur Befruchtung verschiedene Sorten pflanzen. Längere Lebensdauer ausgepflanzt im Garten.

## 2. Kultur im Topf

Sofort oder spätestens im folgenden Herbst in einen größeren Behälter umpflanzen. Ideal sind Gefässe von mind. 40 Liter Erdinhalt. Pflanz Erde verwenden. Regelmässig giessen, auch im Winter nicht austrocknen lassen. Im Frühjahr und Sommer (bis Mitte August) flüssig übers Giesswasser düngen oder im Frühjahr Langzeitdünger verwenden.

## Düngung

Jährlich im März/April ca. 60 g/m<sup>2</sup> Obstvolldünger gleichmässig um den Baum verteilen.

## Schnitt und Pflege

### Säulenobstbäume

erreichen im Topf eine Höhe von 2,5–3 m, ausgepflanzt im Garten bis zu 4 m. Mittelachse fördern, in den ersten Jahren möglichst nicht anschneiden. Bei schwacher Blüte nur Sommerschnitt durchführen.

**Säulenäpfel:** Der speziell aufrechte Wuchs erfordert praktisch keinen Schnitt. Auftretende Seitentriebe auf ca. 3 cm (2 Augen) zurückschneiden.

Nach dem sog. Junifruchtfall zu dichten Fruchtbehang ausdünnen. Sonst kommen die Bäume in Alternanz (Blüten und Früchte nur jedes 2. Jahr).

**Säulensteinobst:** Sich bildende Seitentriebe in der 2. Junihälfte einkürzen und im Laufe des Sommers öfters pinzieren (Spitze entfernen). So bleibt der Mitteltrieb dominant und die schmale Wuchsform erhalten. Seitentriebe im unteren Bereich können ca. 30 cm lang sein, im oberen Bereich 10–15 cm.

**SAFIRA** wächst mehrtriebzig von unten mit steilaufrechtem Wuchs. Bei zu dichtem Wuchs auslichten. Bei starkem Fruchtbehang mit einem Pfahl in der Mitte binden. Max. 2 m hoch werden lassen.

**OBELISK und DECORA** werden beim Winterschnitt nur leicht ausgelichtet.

## Pflanzenschutz

Säulenäpfel- und -birnbäume und Beerenobst sind sehr robust gegen Pilzbefall. Alle anderen Sorten bei feuchter Witterung mit geeigneten Fungiziden behandeln.

## Sibirische Blaubeere

### Pflanzzeit

Pflanzen im Topf können ganzjährig in frostfreien Boden gepflanzt werden.

### Standort

Sonne bis Halbschatten, gut durchlüftet. Ausreichend feuchter Boden. Keine besonderen Bodenansprüche, humoser, durchlässiger Gartenboden ist ideal.

### Pflanzenabstand / Pflanzung

In der Reihe 120–140 cm; die Sträucher wachsen langsam und aufrecht. Den Aushub des Pflanzlochs reichlich mit Kompost/Pflanzerde vermischen und die Pflanze einsetzen. Ballen mit gut 3 cm Erde abdecken. Gut angießen.

### Düngung

Jährliche Gabe im Frühjahr (erste warme Tage im Februar), 40 g/m<sup>2</sup> Obst-Beerendünger.

### Pflanzenschutz

Kaum notwendig; ab Austrieb Blattlauskontrolle

### Kulturmassnahmen

Die Vegetationsperiode beginnt ab Februar, ist im Aug./Sept. beendet und führt so bereits früh zu trockenen, braunen, abfallenden Blättern. Verjüngung wie Heidelbeeren/Johannisbeeren aus der Basis, d. h. ab ca. 4 Standjahr alle 2 Jahre zwei alte Triebe (borkige Rinde) entfernen und neue Triebe nachziehen. Gesamttriebzahl pro Pflanze: ca. 8–10 mittelstarke Triebe. Da Sibirische Blaubeeren am 1-jährigen Holz tragen, sollte der Schnitt immer direkt nach der Ernte ausgeführt werden, da bei späterem Schnitt oder Einkürzen der Triebspitzen im Winter Fruchtholz für das nächste Jahr entfernt wird.

### Allgemeines

Ernte: Tuch unterlegen und schütteln.

Frischkonsum, Kuchen, Konfitüren, Kompott.

Sibirische Blaubeeren sind nicht selbstfruchtbar. Für Fruchtansatz 2 verschiedene Sorten pflanzen.

## SOLIDORA®

### Standort

SOLIDORA® fühlt sich an einem halbschattigen Standort wie Ost-, Nord- oder Westseite am wohlsten. Dort halten die einzelnen Blüten am längsten. Windgeschützt.

### Umtopfen

Spätestens mit einer Höhe von 80 cm in einen Kübel aus Holz, Ton etc. von mindestens 10 Liter Volumeninhalt umpflanzen.

### Pflege

Entsprechend ihrer grossen Wuchsleistung hat SOLIDORA® einen sehr hohen Nährstoffbedarf. Dem Giesswasser regelmässig Flüssigdünger beigegeben oder mit Langzeitdünger gemäss Herstellerangabe düngen. Wenn die Triebe eine Höhe von 80 cm erreicht haben, sollten sie angebunden werden. Die Blüte beginnt normalerweise Anfang August und dauert bis zu den ersten Frösten. Wenn möglich die verblühten Einzelblüten vor der Samenbildung entfernen. Für die Bildung der neuen Blattrosette (Blüte für nächstes Jahr) ist gute Nährstoffversorgung nötig. Pflanzenschutz ist meist nicht notwendig.

### Überwinterung

SOLIDORA® AIDA ist meist eine mehrjährige Staude. Bei AIDA nach dem Abblühen im November den Blütenstand zurückschneiden, bis auf die Höhe der neugebildeten Blattrosette. Topfkultur: Windgeschützt verträgt die Pflanze Temperaturen bis  $-14^{\circ}\text{C}$  (Abdecken mit Reisig, Vlies, leichtem Tuch), dabei auf guten Wasserabfluss achten, sonst kommt es zu Fäulnis der Wurzel; eher trocken halten. Der Topf selbst kann durch z. B. Einpacken mit Jute, Styropor etc. vor dem Durchgefrieren geschützt werden. Ausgepflanzt: Blattrosette mit Reisig abdecken. Erträgt bis  $-20^{\circ}\text{C}$ , im Winter trocken halten.

## Süssmandeln und Kaki

### Pflanzzeit

Pflanzen im Topf können ganzjährig in frostfreien Boden gepflanzt werden, beste Zeit März–Mai und Aug./Sept.

### Standort

Sonnig und warm, in tiefgründige, gut durchlässige Böden. Für Mandeln wegen ihrer frühen Blüte Spätfrostlagen meiden. Kaki benötigen einen sonnigen, warmen Herbst zur Ausreife der Früchte im Okt./Nov. Beide Arten können Wintertemperaturen bis  $-10/15$  °C vertragen. Bei Jungbäumen im Winter Stamm schützen.

### Pflanzabstand

Ca.  $4\text{ m} \times 4\text{ m}$ . Endhöhe Baum ca.  $3-4\text{ m}$ .

### Pflanzung, Düngung

Siehe Obstbäume.

### Schnitt

Für eine lockere, gut durchlüftete und besonnte Krone sorgen. Kaki: Auslichtungsschnitt im April/Mai.

Süssmandeln: Nach der Blüte die letztjährigen Langtriebe um  $\frac{2}{3}$  zurückschneiden. Schnitt oberhalb einer nach aussen stehenden Knospe.

### Ernte

**Süssmandeln:** wie Walnüsse

**Kaki:** Früchte nach dem Abfallen der Blätter ernten, nach und nach bei Zimmertemperatur zusammen mit einem Apfel nachreifen.

### Pflanzenschutz

Kaki und Mandeln werden selten von Krankheiten und Schädlingen befallen. Daher sind keine vorbeugenden Massnahmen notwendig.

## Walnüsse und Esskastanien

### Pflanzzeit

Pflanzen im Topf können ganzjährig in frostfreien Boden gepflanzt werden, beste Zeit April/Mai und Aug./Sept.

### Standort

Sonnig und warm, in tiefgründige, genügend feuchte und gut durchlässige Böden. Für regelmässiges Fruchten sind warme und weitgehend spätfrostfreie Lagen bevorzugt. Bei Jungbäumen im Winter Stamm schützen.

### Pflanzabstand

Kastanien- und Nussbäume sind Solitärpflanzen (Endhöhe mit Schnitt ca.  $8-10\text{ m}$ ). Ca.  $6-8\text{ m} \times 6-8\text{ m}$ .

### Pflanzung, Düngung

Siehe Obstbäume. Da Esskastanien leicht saure bis neutrale Böden bevorzugen, Erde im Pflanzloch mit Torf oder Torfersatz vermischen.

### Schnitt

Kronenform: Mitteltrieb mit 3 Leitästen. Für eine lockere, gut durchlüftete und besonnte Krone sorgen. Der Schnitt beschränkt sich auf gelegentliches Auslichten (ca. alle 3 Jahre). Walnuss- und Esskastanienbäume haben von Natur aus eine sehr schöne Kronenform. Durch Schnitt direkt nach der Ernte, bei Jungbäumen August bis Oktober, kann bei Walnüssen allzu starkes «Bluten» im Frühjahr verhindert werden.

### Ernte und Lagerung der Früchte

Früchte unter den Bäumen täglich aufsammeln, säubern und rasch trocknen, da es sonst zu Schimmelbefall kommen kann. Die getrockneten Früchte an einem kühlen und trockenen Ort aufbewahren. Vor Mäusefrass schützen.

### Pflanzenschutz

Esskastanien und Walnüsse als Einzelbäume werden selten von Krankheiten und Schädlingen befallen. Daher sind keine vorbeugenden Massnahmen notwendig.

## Wildobst

**Sträucher:** Kanad. Blaubeere, Szechuan Pfeffer, Felsenbirne, Kirschkpflaume, Kornelkirsche, Hagebuttenrosen, Aronia, Haselnuss, Mispel

**Stämmchen:** Maulbeere, Schlehen

### Pflanzzeit

Pflanzen im Topf können ganzjährig in frostfreien Boden gepflanzt werden.

### Standort

Sonne bis Halbschatten. Gut durchlüftet. Ausreichend feuchter Boden. Keine besonderen Bodenansprüche, humoser, durchlässiger Gartenboden ist ideal.

### Pflanzung/Pflanzabstand

Pflanzloch doppelt so tief und breit wie der Ballen ausheben. Den Aushub des Pflanzlochs reichlich mit Kompost/Pflanzerde vermischen und die Pflanze einsetzen. Ballen mit gut 3 cm Erde abdecken. Gut angegossen.

### Pflanzabstand

**Sträucher:** Kanad. Blaubeere 2,5–4 m, Szechuan Pfeffer ca. 3 m, Felsenbirne 2,5 m, Kirschkpflaume 3–4 m, Kornelkirsche 2–3 m, Hagebuttenrosen 1–2 m, Aronia ca. 1,5 m, Haselnuss 2–3 m, Mispel bis 4 m.

**Stämmchen:** Maulbeere 3–5 m, Schlehen 2–3 m

### Düngung

Bei Wildobst genügt eine Gabe mit Kompost im Februar/März.

### Pflanzenschutz

Wildobst wird selten von Schädlingen und Krankheiten befallen. Kein vorbeugender Pflanzenschutz nötig.

### Kulturmassnahmen/Schnitt

Die Sträucher überlässt man mehr oder weniger dem natürlichen Wuchs. In den ersten Standjahren meist geringere Wuchsstärke. Wenn die Pflanzen gut eingewurzelt sind, verstärkt sich der Wuchs. Bei älteren Pflanzen Auslichtungsschnitt direkt nach der Ernte oder im Winter vornehmen. Dabei die ältesten Triebe entfernen. Meist nicht jedes Jahr nötig. Auf eine lockere, gut durchlüftete und besonnte Krone achten. Höhenreduktion durch sog. Ableiten auf einen Seitentrieb.

**Maulbeere:** Maulbeeren blühen und fruchten bereits als junge Pflanze an der Basis des diesjährigen Triebes. Für den Erhalt einer kleinen Krone: sobald die Pflanze gut eingewachsen ist (man merkt es an der Länge des Neutriebs), kann man den Neutrieb Ende Juni auf ca. 20 cm einkürzen. Im Winter die nachgewachsenen Triebe nochmals bis auf 15 cm einkürzen. Auf eine lockere, gut durchlüftete und besonnte Krone achten. Der Schnitt von dickeren Ästen (über 5 cm) kann ein längeres «Bluten» verursachen.

## Bezug von HÄBERLI® Obst- und Beerenpflanzen

HÄBERLI® Obst- und Beerenpflanzen sind wie folgt erhältlich:

- In Ihrem Fachgartencenter in Ihrer Region; die Bezugsquellen finden Sie auf unserer Website
- Direktvertrieb im HÄBERLI® ZENTRUM in Neukirch-Egnach (Schweiz)
- oder »Der Sängershof« schickt Ihnen die Pflanzen zu, online bestellbar unter [www.gartenwebshop.eu](http://www.gartenwebshop.eu)

Wir bedanken uns, dass Sie sich für HÄBERLI® Obst- und Beerenpflanzen entscheiden.

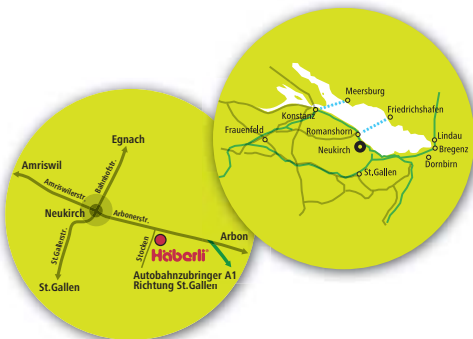
### HÄBERLI® ZENTRUM Direktverkauf

Riesige Vielfalt direkt bei uns

Eine enorme Vielfalt an Arten, Sorten und Formen von Beerenpflanzen und Obstbäumen stehen Ihnen im HÄBERLI® ZENTRUM zur Auswahl. Das sind viel mehr, als wir Ihnen in unserem HÄBERLI FrüchteProfi® vorstellen können. Besuchen Sie unseren Schaugarten mit über 200 Sorten in Neukirch-Egnach.

#### So finden Sie uns:

HÄBERLI Fruchtpflanzen AG  
Stocken, CH-9315 Neukirch-Egnach  
Telefon +41 (0)71 555 37 80  
Web [www.haerberli-beeren.ch](http://www.haerberli-beeren.ch)  
E-Mail [info@haerberli-beeren.ch](mailto:info@haerberli-beeren.ch)



März–Oktober

Montag bis Freitag 8.00–12.00/13.30–18.00

Samstag 8.00–16.00

November

Montag bis Samstag 9.00–12.00/13.30–16.00

Dezember bis Februar geschlossen

## Online bestellen

[www.gartenwebshop.eu](http://www.gartenwebshop.eu)

seit 1891   
**DER SÄNGERHOF**  
Gutes für Garten & Park, Haus & Hof

Wilhelm Ley GmbH  
Der Sängershof, D-53340 Meckenheim  
Tel. +49 (0)2225-9931-70, Fax +49 (0)2225-9931-10

#### Auszug Verkaufs- und Lieferbedingungen: Es besteht kein Mindestbestellwert!

- Versandkosten: gestaffelt und nach Gewicht oder bei Pflanzen >200 cm nach Volumen berechnet. Ins europäische Ausland nach Aufwand.
- Es gilt der Fernabsatzvertrag der Wilhelm Ley GmbH mit Widerrufsklausel.
  1. Der Verbraucher hat das Recht, seine auf den Abschluss des Vertrages gerichtete Willenserklärung innerhalb von zwei Wochen nach Eingang der Ware zu widerrufen, es sei denn, es handelt sich bei der Ware um lebende Pflanzen. Der Widerruf muss keine Begründung enthalten und ist in Textform oder durch Rücksendung der Ware gegenüber dem Verkäufer zu erklären, zur Fristwahrung genügt die rechtzeitige Absendung.
  2. Der Verbraucher ist bei Ausübung des Widerrufsrechts zur Rücksendung verpflichtet, wenn die Ware durch Paketversand werden kann. Die Kosten der Rücksendung trägt bei Ausübung des Widerrufsrechts bei einem Bestellwert bis zu 40 € der Verbraucher, es sei denn, die gelieferte Ware entspricht nicht der bestellten Ware. Bei einem Bestellwert über 40 € hat der Verbraucher die Kosten der Rücksendung nicht zu tragen.
  3. Der Verbraucher hat Wertersatz für eine bestimmungsgemässe Ingebrauchnahme der Ware entstandene Verschlechterung zu leisten. Der Verbraucher darf die Ware vorsichtig und sorgsam prüfen. Den Wertverlust der durch die über die reine Prüfung hinausgehende Nutzung dazu führt, dass die Ware nicht mehr als neu verkauft werden kann, hat der Verbraucher zu tragen.

**Ausführliche Verkaufs- und Lieferbedingungen finden Sie unter [www.gartenwebshop.eu](http://www.gartenwebshop.eu)**

**ÖSTERREICH**

	PLZ	Ort	Name/Firma	Straße/Webseite	Telefon
Burgenland	7100	Neusiedl am See	Gartencenter Huber	Äusseres Hirschfeld 1	02167 2374
	7531	Kemetten	Gartenfachmarkt Jeitler	Steinbrüchl 15	03352 20147
Kärnten	9020	Klagenfurt	Gartenwelt Kropfitsch	St. Veiter Straße 84	0463 513517
	9560	Feldkirchen	Naturgärtnerei Wedenig	Alte Villacherstraße 15	04276 43 65
	9871	Seeboden / Millst. See	Garten & Floristik Winkler KG	Seehofstraße 36	04762 81203
Niederösterreich	2331	Vösendorf	Starkl GmbH	Konsumstraße 6 – 8	01 6992761
	2410	Hainburg a. d. Donau	Livios GmbH	Landstraße 181	02165 641 01
	2540	Bad Vöslau	Pflanzencenter Peter Fransche	Falkstraße 36 a	0664 382 11 86
	3202	Hofstetten / Grünau	Baumschule & Gartengestaltung Kirner	Kammerhof 83	02723 2110
Wien	1140	Wien	Michel's Gartenmarkt	Karl-Bekehrty- Straße 2	01419 7335
Oberösterreich	4070	Fraham / Eferding	Blumenhof Seelmann	Gartenstraße 15	0664 3678304
	4160	Aigen-Schlägl	GartenVerde GmbH	Krenbrücke 8	07281 623622
	4240	Freistadt	Gärtnerei Hennerbichler Gottfried	Leonfeldnerstraße 19	07942 72738
	4320	Perg	Langeder GesmbH	Aisthofen 62	07262 61772 0
	4481	Asten	Gärtnerei ATZ Zweigstelle Schwaigau	Raffelstettnerstraße 10	07224 65705
	4490	St. Florian	Sandner KG	Stiftstraße 3a	07224 80 881
	4652	Steinerkirchen a.d. Traun	Baum- und Rosenschule Weber	Oberheischbach 12	07241 2282
	4600	Wels	Gartenfachmarkt Dopetsberger GmbH	Flugplatzstraße 38	07242 42054
	4755	Zell/Pram	Rosenstöckl – Das (G) Artenparadies	Stöckl Allee 31	07764 61158
Salzburg	5081	Anif	Baumschule und Gartengestaltung Prötzner	Salzachtal Bundesstraße 80	06246 73152
	5202	Neumarkt am Wallersee	Die Blumen und Gartenwelt Trapp GmbH	Wertheim 50	06216 4900
	5620	Schwarzach im Pongau	Tautermann GmbH Co KG	Salzburgerstraße 22	06415 4367 0
	5760	Saalfelden	Die Gärtnerei Schwaighofer GmbH	Weikersbach 18	06582 72401

## ÖSTERREICH

	PLZ	Ort	Name/Firma	Straße/Webseite	Telefon
Steiermark	8182	Puch bei Weiz	Baumschule und Gartengestaltung Höfler	Puch 20	03177 22 52
	8224	Kaindorf	Baumschule Loidl GesbR	Kaindorf 300	03334 2331
	8280	Fürstenfeld	Pflanzenwelt Langer	Stadtbergenweg 8	03382 53905
Tirol	6065	Thaur	Gärtnerei Jäger GmbH	Bundesstraße 2	05223 57880
	6200	Rotholz	Landwirtschaftliche Lehranstalt Rotholz	Rotholz 46	05244 62161
	6361	Hopfgarten im Brixental	Sulzenbacher GmbH	Bahnhofstraße 28	05335 400 80
	6460	Imst / Karrösten	Gartenwelt Oppl GmbH	Industriezone 32a	05412 66062
Vorarlberg	6713	Ludesch	Dünser Garten- Baumschule	Allmeinteilweg 1	05550 2424
	6773	Vandans	Bitschnau Stefan Floristik u. Gartengestaltung	Franz-Bitschnau-Weg 1	05556 72730
	6830	Rankweil	Gärtnerei Angeloff	Rüggelen 3	05522 42351
	6841	Mäder	Rosen Waibel	Leha 1	05523 62541
	6842	Koblach	MAISSEN die Gärtnerei GmbH	Dürne 51a	05523 63633
	6850	Dornbirn	Winder Pflanzencenter	Lustenauerstraße 14	05572 23539
	6866	Andelsbuch	regreena	www.regreena.at	068024 58370
	6972	Fussach	Gartenwelt Gassner	Harderstraße 41	05578 76391

# Häberli FrüchteProfi®



Andreas Biehler

## GUT ZU WISSEN

Wussten Sie, dass rund 20% der global ausgestossenen CO<sub>2</sub>-Menge auf Torfgewinnung zurückzuführen ist? Am Produktionsstandort in Neukirch-Egnach in der Schweiz haben wir weitestgehend auf **umweltbewusste und ressourcenschonende Aufzucht** der Pflanzen ohne Torf umgestellt. Die Natur dankt es mit gesundem und starkem Wurzelwerk.

Ihr Fachgeschäft: